



**AVALIAÇÃO**  
**INTERNA**  
**RESULTADO**  
**GERAL 2020**

**RELATÓRIO DOS  
QUESTIONÁRIOS  
APLICADOS  
EM 2020.1 E 2020.2**

FACULDADE TERRA NORDESTE - FATENE

Relatório: AVALIAÇÃO GERAL - SAE ALUNO AVALIA INSTITUIÇÃO 2020.I

Tipo de relatório: Genérico com gráfico no fim

Pergunta: O(A) COORDENADOR(A) SE MOSTRA DISPONÍVEL PARA ATENDER O ALUNO, TENDO ATENÇÃO E INTERESSE NA RESOLUÇÃO DE PROBLEMAS.

Resposta:	Quantidade:	Percentual:
ALGUMAS VEZES	198	14,90%
FREQUENTE	322	24,23%
NUNCA	55	4,14%
RARAMENTE	86	6,47%
SEM CONDIÇÃO DE AVALIAR	35	2,63%
SEMPRE	633	47,63%
TOTAL:	1329	

Pergunta: O COORDENADOR DO SEU CURSO ESTÁ DISPONÍVEL PARA ORIENTAÇÃO ACADÊMICA E PARA SOLUCIONAR PROBLEMAS, COMO TAMBÉM ORIENTA E ESCLARECE AS DÚVIDAS RELATIVAS AO CURSO.

Resposta:	Quantidade:	Percentual:
ALGUMAS VEZES	164	12,34%
FREQUENTE	329	24,76%
NUNCA	47	3,54%
RARAMENTE	73	5,49%
SEM CONDIÇÃO DE AVALIAR	34	2,56%
SEMPRE	682	51,32%
TOTAL:	1329	

Pergunta: A INSTITUIÇÃO INCENTIVA À PESQUISA CIENTÍFICA ATRAVÉS DE BOLSAS DE MONITORIA (PROINNOVAR)

Resposta:	Quantidade:	Percentual:
ALGUMAS VEZES	217	16,33%
FREQUENTE	292	21,97%
NUNCA	98	7,37%
RARAMENTE	144	10,84%
SEM CONDIÇÃO DE AVALIAR	280	21,07%
SEMPRE	298	22,42%
TOTAL:	1329	

Pergunta: A INSTITUIÇÃO POSSUI SEMANA CIENTÍFICA QUE ENVOLVE A COMUNIDADE ACADÊMICA (UNIVERSO FATENE)

Resposta:	Quantidade:	Percentual:
ALGUMAS VEZES	84	6,32%
FREQUENTE	271	20,39%
NUNCA	13	0,98%
RARAMENTE	37	2,78%
SEM CONDIÇÃO DE AVALIAR	59	4,44%
SEMPRE	865	65,09%
TOTAL:	1329	

Pergunta: OS SERVIÇOS PRESTADOS NO SETOR DE ATENDIMENTO ACADÊMICO AO ALUNO SÃO SATISFATÓRIOS

Resposta:	Quantidade:	Percentual:
ALGUMAS VEZES	370	27,84%
FREQUENTE	355	26,71%
NUNCA	81	6,09%
RARAMENTE	151	11,36%
SEM CONDIÇÃO DE AVALIAR	28	2,11%

---

Pergunta: OS SERVIÇOS PRESTADOS PELO NÚCLEO DE ESTÁGIOS E CONVÊNIOS SÃO SATISFATÓRIOS

Resposta:	Quantidade:	Percentual:
ALGUMAS VEZES	192	14,45%
FREQUENTE	335	25,21%
NUNCA	56	4,21%
RARAMENTE	84	6,32%
SEM CONDIÇÃO DE AVALIAR	316	23,78%
SEMPRE	346	26,03%
TOTAL:	1329	

---

Pergunta: A INSTITUIÇÃO ORGANIZA, DE FORMA REMOTA, EVENTOS, PALESTRAS, SIMPÓSIOS OU OUTROS TIPOS DE ENCONTROS CIENTÍFICOS.

Resposta:	Quantidade:	Percentual:
ALGUMAS VEZES	276	20,77%
FREQUENTE	350	26,34%
NUNCA	60	4,51%
RARAMENTE	144	10,84%
SEM CONDIÇÃO DE AVALIAR	80	6,02%
SEMPRE	419	31,53%
TOTAL:	1329	

---

Pergunta: A PLATAFORMA ADOTADA PARA AS AULAS REMOTAS É ADEQUADA ÀS AULAS E À QUANTIDADE DE ALUNOS.

Resposta:	Quantidade:	Percentual:
ALGUMAS VEZES	247	18,59%
FREQUENTE	399	30,02%
NUNCA	63	4,74%
RARAMENTE	95	7,15%
SEM CONDIÇÃO DE AVALIAR	33	2,48%
SEMPRE	492	37,02%
TOTAL:	1329	

---

Pergunta: A INSTITUIÇÃO DISPONIBILIZA O MANUAL DO ALUNO CONTENDO A MISSÃO, VALORES E OBJETIVOS DA FACULDADE.

Resposta:	Quantidade:	Percentual:
ALGUMAS VEZES	116	8,73%
FREQUENTE	285	21,44%
NUNCA	72	5,42%
RARAMENTE	67	5,04%
SEM CONDIÇÃO DE AVALIAR	155	11,66%
SEMPRE	634	47,71%
TOTAL:	1329	

---

Pergunta: A COMUNICAÇÃO INTERNA DAS INFORMAÇÕES DE INTERESSE DA COMUNIDADE ACADÊMICA É ADEQUADA.

Resposta:	Quantidade:	Percentual:
ALGUMAS VEZES	296	22,27%
FREQUENTE	387	29,12%
NUNCA	93	7,00%
RARAMENTE	128	9,63%
SEM CONDIÇÃO DE AVALIAR	66	4,97%

Pergunta: O SITE E REDES SOCIAIS OFICIAIS SÃO ATUALIZADOS E DISPONIBILIZAM INFORMAÇÕES PERTINENTES.

ALGUMAS VEZES	240
FREQUENTE	406
NUNCA	32
RARAMENTE	102
SEM CONDIÇÃO DE AVALIAR	43
SEMPRE	506
TOTAL:	1329

Pergunta: O ACESSO E FUNCIONALIDADE DO SISTEMA DE CONTROLE ACADÊMICO ONLINE SÃO ADEQUADOS ÀS NECESSIDADES ACADÊMICAS.

Resposta:	Quantidade:
ALGUMAS VEZES	309
FREQUENTE	432
NUNCA	54
RARAMENTE	121
SEM CONDIÇÃO DE AVALIAR	31
SEMPRE	382
TOTAL:	1329

Pergunta: O ACESSO E FUNCIONALIDADE DO SETOR FINANCEIRO/CENTRAL DE NEGOCIAÇÃO ONLINE SÃO ADEQUADOS ÀS NECESSIDADES ACADÊMICAS.

Resposta:	Quantidade:
ALGUMAS VEZES	257
FREQUENTE	351
NUNCA	68
RARAMENTE	115
SEM CONDIÇÃO DE AVALIAR	165
SEMPRE	373
TOTAL:	1329

Pergunta: A DIRETORIA É ACESSÍVEL E DEMONSTRA RESOLUTIVIDADE PARA AS DEMANDAS GERADAS PELOS ALUNOS.

Resposta:	Quantidade:
ALGUMAS VEZES	248
FREQUENTE	285
NUNCA	137
RARAMENTE	157
SEM CONDIÇÃO DE AVALIAR	189
SEMPRE	313
TOTAL:	1329

Pergunta: O CURSO OFERECE OPORTUNIDADE PARA OS ESTUDANTES PARTICIPAREM DE PROGRAMAS, PROJETOS OU ATIVIDADES DE EXTENSÃO, DE CARÁTER CIENTÍFICO, INTERNOS E/OU EXTERNOS À FATENE

Resposta:	Quantidade:
ALGUMAS VEZES	277
FREQUENTE	274
NUNCA	87
RARAMENTE	155

---

Pergunta: É CONFORTÁVEL ESTUDAR SOZINHO.

Resposta:	Quantidade:
ALGUMAS VEZES	472
FREQUENTE	221
NUNCA	135
RARAMENTE	145
SEM CONDIÇÃO DE AVALIAR	27
SEMPRE	329
TOTAL:	1329

Pergunta: RESERVO HORÁRIOS PARA REALIZAR AS ATIVIDADES PROPOSTAS

Resposta:	Quantidade:
ALGUMAS VEZES	234
FREQUENTE	473
NUNCA	17
RARAMENTE	59
SEM CONDIÇÃO DE AVALIAR	20
SEMPRE	526
TOTAL:	1329

Pergunta: ENCONTRO FACILIDADE EM REALIZAR O CURSO A DISTÂNCIA.

Resposta:	Quantidade:
ALGUMAS VEZES	351
FREQUENTE	248
NUNCA	244
RARAMENTE	197
SEM CONDIÇÃO DE AVALIAR	35
SEMPRE	254
TOTAL:	1329

Pergunta: PROCURO LER OS MATERIAIS QUE INFORMAVAM SOBRE AS CARACTERÍSTICAS DO CURSO, PRAZOS E ATIVIDADES PREVISTAS.

Resposta:	Quantidade:
ALGUMAS VEZES	210
FREQUENTE	497
NUNCA	12
RARAMENTE	36
SEM CONDIÇÃO DE AVALIAR	11
SEMPRE	563
TOTAL:	1329

---

Pergunta: CONSIDERO QUE O CONTEÚDO DAS DISCIPLINAS DO CURSO É DIFÍCIL

Resposta:	Quantidade:
ALGUMAS VEZES	673
FREQUENTE	265
NUNCA	43
RARAMENTE	202
SEM CONDIÇÃO DE AVALIAR	10
SEMPRE	136
TOTAL:	1329

---

Pergunta: PROCURO CONCILIAR A PARTICIPAÇÃO NO CURSO COM OUTRAS ATIVIDADES DE ESTUDO E/OU DE TRABALHO.

ALGUMAS VEZES	190
FREQUENTE	360
NUNCA	14
RARAMENTE	35
SEM CONDIÇÃO DE AVALIAR	18
SEMPRE	712
TOTAL:	1329

---

Pergunta: ENCONTRO DIFICULDADES EM OBTER BOAS NOTAS NAS AVALIAÇÕES

Resposta:	Quan
ALGUMAS VEZES	517
FREQUENTE	140
NUNCA	117
RARAMENTE	433
SEM CONDIÇÃO DE AVALIAR	19
SEMPRE	103
TOTAL:	1329

---

Pergunta: "CONSIGO REALIZAR AS ATIVIDADES DO CURSO DENTRO DOS PRAZOS PREVISTOS"

Resposta:	Quan
ALGUMAS VEZES	316
FREQUENTE	502
NUNCA	10
RARAMENTE	44
SEM CONDIÇÃO DE AVALIAR	6
SEMPRE	451



---

Pergunta: REALIZO OUTRO(S) CURSO(S) SIMULTÂNEO(S) A ESTE (PRESENCIAL OU A DISTÂNCIA)?

Resposta:	Quan
ALGUMAS VEZES	299
FREQUENTE	169
NUNCA	440
RARAMENTE	212
SEM CONDIÇÃO DE AVALIAR	70
SEMPRE	139
TOTAL:	1329

---

Pergunta: CONSIDERO QUE HÁ ADEQUAÇÃO E QUALIDADE DA ORGANIZAÇÃO DOS CONTEÚDOS NO AVA

Resposta:	Quan
ALGUMAS VEZES	333
FREQUENTE	452
NUNCA	43
RARAMENTE	87
SEM CONDIÇÃO DE AVALIAR	117
SEMPRE	297
TOTAL:	1329

---

Pergunta: TENHO FACILIDADE DE ACESSO E QUALIDADE DAS RESPOSTAS NO "SUPORTE ON-LINE"

Resposta:	Quan
ALGUMAS VEZES	375
FREQUENTE	319
NUNCA	80
RARAMENTE	158
SEM CONDIÇÃO DE AVALIAR	175
SEMPRE	222
TOTAL:	1329

Pergunta: DURANTE A PANDEMIA, HOUVE CONTÁGIO PELA COVID 19

Resposta:	Quantidade:	Percentual:
NÃO, NINGUÉM FOI CONTAMINADO.	619	46,58%
SIM, ALGUÉM DA FAMÍLIA COM FALECIMENTO.	103	7,75%
SIM, ALGUÉM DA FAMÍLIA, RECUPERADO.	400	30,10%
SIM, EU MESMO(A)	207	15,58%
TOTAL:	1329	

Pergunta: DURANTE A PANDEMIA, COM RELAÇÃO A ATIVIDADE PROFISSIONAL

Resposta:	Quantidade:	Percentual:
FUI DISPENSADO DO TRABALHO	132	9,93%
MANTIVE O TRABALHO EM HOME OFFICE	258	19,41%
NÃO TRABALHAVA	339	25,51%
SOU AUTÔNOMO	205	15,43%
TIVE O CONTRATO DE TRABALHO SUSPENSO	111	8,35%
TRABALHO EM SERVIÇO ESSENCIAL	284	21,37%
TOTAL:	1329	

Notas gerais

Gráfico

Legenda

Valor Resposta

ALGUMAS\_VEZES

FREQUENTE

NUNCA

RARAMENTE

SEM\_CONDIÇÃO\_DE\_AVALIAR

SEMPRE

NÃO,\_NINGUÉM\_FOI\_CONTAMINADO.

SIM,\_ALGUÉM\_DA\_FAMÍLIA\_COM\_FALECIMENTO.

SIM,\_ALGUÉM\_DA\_FAMÍLIA,\_RECUPERADO.

SIM,\_EU\_MESMO(A)

FUI\_DISPENSADO\_DO\_TRABALHO

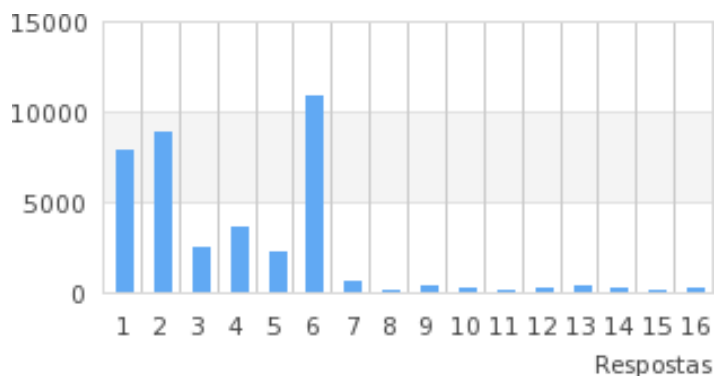
MANTIVE\_O\_TRABALHO\_EM\_HOME\_OFFICE

NÃO\_TRABALHAVA

SOU\_AUTÔNOMO

TIVE\_O\_CONTRATO\_DE\_TRABALHO\_SUSPENSO

TRABALHO\_EM\_SERVIÇO\_ESSENCIAL



FACULDADE TERRA NORDESTE - FATENE

Relatório: ALUNO AVALIA PROFESSOR - SAE ALUNO AVALIA PROFESSOR 2020.1

Tipo de relatório: Genérico com gráfico no fim

Pergunta: O PROFESSOR DESSA DISCIPLINA APRESENTOU O PLANO DE DISCIPLINA, A EMENTA E ESTILO DE AVALIAÇÕES EXECUTANDO O PLANEJAMENTO PROPOSTO, CUMPRINDO OBJETIVOS DE APRENDIZAGEM

Resposta:	Quantidade:
ALGUMAS VEZES	261
FREQUENTE	842
NUNCA	55
RARAMENTE	70
SEM CONDIÇÕES DE AVALIAR	96
SEMPRE	5460
TOTAL:	6784

Pergunta: O PROFESSOR DESSA DISCIPLINA APRESENTA COERÊNCIA ENTRE CONTEÚDO E AVALIAÇÕES, CONSEGUINDO TRANSMITIR CONTEÚDO E UTILIZANDO RECURSOS DIDÁTICOS QUE FACILITAM NA SUA APRENDIZAGEM.

Resposta:	Quantidade:
ALGUMAS VEZES	433
FREQUENTE	1043
NUNCA	90
RARAMENTE	145
SEM CONDIÇÕES DE AVALIAR	98
SEMPRE	4975
TOTAL:	6784

Pergunta: O PROFESSOR DESSA DISCIPLINA MOTIVA OS ALUNOS E ESTIMULA A PARTICIPAÇÃO USANDO EXEMPLOS RELEVANTES E ATUAIS, ABORDANDO A PRÁTICA PARA O MERCADO

Resposta:	Quantidade:
ALGUMAS VEZES	397
FREQUENTE	1060
NUNCA	84
RARAMENTE	136
SEM CONDIÇÕES DE AVALIAR	96
SEMPRE	5011
TOTAL:	6784

Pergunta: O PROFESSOR DESSA DISCIPLINA TEM BOM RELACIONAMENTO COM OS ALUNOS, MINISTRANDO AULA COM ÉTICA E RESPEITO

Resposta:	Quantidade:
ALGUMAS VEZES	242
FREQUENTE	771
NUNCA	68
RARAMENTE	74
SEM CONDIÇÕES DE AVALIAR	94
SEMPRE	5535
TOTAL:	6784

Pergunta: O PROFESSOR DESSA DISCIPLINA MINISTRA AULAS E APLICA AVALIAÇÕES ESTILO ENADE

Resposta:	Quantidade:	Percentual:
ALGUMAS VEZES	325	4,79%
FREQUENTE	1026	15,12%
NUNCA	101	1,49%
RARAMENTE	105	1,55%

Resposta:	Quantidade:	Perce
SEM CONDIÇÕES DE AVALIAR	204	3,01%
SEMPRE	5023	74,04%
TOTAL:	6784	

Pergunta: O PROFESSOR DESSA DISCIPLINA INCENTIVA VISITAS À BIBLIOTECA (FÍSICA E VIRTUAL), PROPONDO LEITURA ATRAVÉS DE TEXTOS, ENUNCIADOS DE QUESTÕES, ARTIGOS E LIVROS

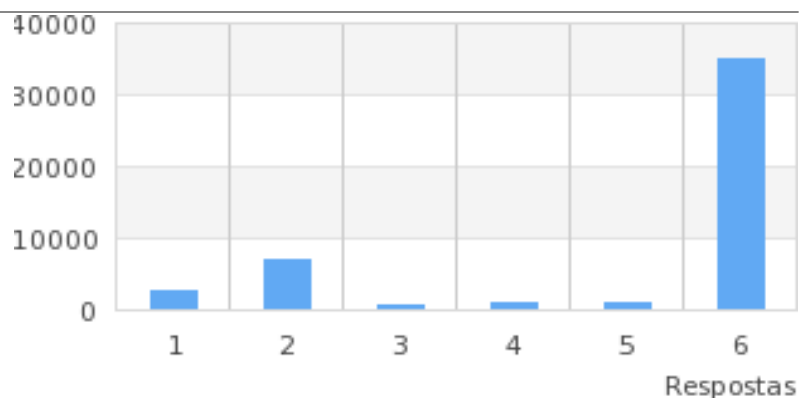
Resposta:	Quantidade:	Perce
ALGUMAS VEZES	625	9,26%
FREQUENTE	1269	18,79%
NUNCA	145	2,15%
RARAMENTE	199	2,95%
SEM CONDIÇÕES DE AVALIAR	134	1,98%
SEMPRE	4380	64,87%
TOTAL:	6752	

Pergunta: TIVE APOIO DO PROFESSOR/TUTOR DESSA DISCIPLINA .

Resposta:	Quantidade:	Perce
ALGUMAS VEZES	526	7,79%
FREQUENTE	990	14,66%
NUNCA	203	3,01%
RARAMENTE	252	3,73%
SEM CONDIÇÕES DE AVALIAR	230	3,41%
SEMPRE	4551	67,40%
TOTAL:	6752	

Notas gerais

Gráfico  
Legenda  
Valor Resposta  
ALGUMAS\_VEZES  
FREQUENTE  
NUNCA  
RARAMENTE  
SEM\_CONDIÇÕES\_DE\_AVALIAR  
SEMPRE



Tipo de relatório: Genérico com gráfico no fim

Pergunta: OS EDITAIS DE PESQUISA (BOLSA DE PESQUISA/INICIAÇÃO CIENTÍFICO-TECNOLÓGICA; GRUPOS DE PESQUISA) SÃO DIVULGADOS E TEM CRITÉRIOS TRANSPARENTES.

Resposta:	Quantidade:	Percentual:
ALGUMAS VEZES	15	7,98%
FREQUENTE	61	32,45%
NUNCA	1	0,53%
RARAMENTE	9	4,79%
SEM CONDIÇÕES DE AVALIAR	24	12,77%
SEMPRE	78	41,49%
TOTAL:	188	

Pergunta: OS PROGRAMAS DE INCENTIVO A PUBLICAÇÕES CIENTÍFICAS, DIDÁTICO-PEDAGÓGICAS, TECNOLÓGICAS, ARTÍSTICAS E CULTURAIS E APOIO A PROJETOS, ATIVIDADES E AÇÕES DE EXTENSÃO E ESTÃO EM CONFORMIDADE COM AS POLÍTICAS ESTABELECIDAS

Resposta:	Quantidade:	Percentual:
ALGUMAS VEZES	31	16,49%
FREQUENTE	63	33,51%
NUNCA	3	1,60%
RARAMENTE	12	6,38%
SEM CONDIÇÕES DE AVALIAR	22	11,70%
SEMPRE	57	30,32%
TOTAL:	188	

Pergunta: PERCEBO QUE OS SERVIÇOS DE INTERNET E MÍDIAS ELETRÔNICAS ESTÃO FUNCIONANDO ADEQUADAMENTE ASSIM COMO HÁ FACILIDADE NO ACESSO AO PORTAL/SISTEMA DE COMUNICAÇÃO DA IES.

Resposta:	Quantidade:	Percentual:
ALGUMAS VEZES	15	7,98%
FREQUENTE	94	50,00%
NUNCA	0	0,00%
RARAMENTE	3	1,60%
SEM CONDIÇÕES DE AVALIAR	0	0,00%
SEMPRE	76	40,43%
TOTAL:	188	

Pergunta: NA OUVIDORIA, O REGISTRO, O ENCAMINHAMENTO, O SIGILO E O RETORNO DAS DEMANDAS DOS SERVIÇOS UTILIZADOS SÃO SATISFATÓRIOS.

Resposta:	Quantidade:	Percentual:
ALGUMAS VEZES	7	3,72%
FREQUENTE	40	21,28%
NUNCA	1	0,53%
RARAMENTE	3	1,60%
SEM CONDIÇÕES DE AVALIAR	37	19,68%
SEMPRE	100	53,19%
TOTAL:	188	

Pergunta: NO NÚCLEO PSICOPEDAGÓGICO, O ENCAMINHAMENTO, O SIGILO E O RETORNO DAS DEMANDAS DOS SERVIÇOS UTILIZADOS SÃO SATISFATÓRIOS.

Resposta:	Quantidade:	Percentual:
ALGUMAS VEZES	4	2,13%
FREQUENTE	42	22,34%
NUNCA	2	1,06%
RARAMENTE	3	1,60%
SEM CONDIÇÕES DE AVALIAR	44	23,40%
SEMPRE	93	49,47%
TOTAL:	188	

Pergunta: PERCEBO QUE A IMAGEM DA FACULDADE ESTÁ FORTALECIDA NA SOCIEDADE LOCAL

Resposta:	Quantidade:	Percentual:
ALGUMAS VEZES	41	21,81%
FREQUENTE	68	36,17%
NUNCA	5	2,66%
RARAMENTE	10	5,32%
SEM CONDIÇÕES DE AVALIAR	6	3,19%
SEMPRE	58	30,85%
TOTAL:	188	

Pergunta: A(S) CARGA(S) HORÁRIA(S) E AS EMENTAS DA(S) DISCIPLINA(S) QUE MINISTRA ESTÃO ADEQUADAS E CONTRIBUEM COM O PERFIL PROFISSIONAL DO EGRESSO DEFINIDO NO PPC.

Resposta:	Quantidade:	Percentual:
ALGUMAS VEZES	18	9,57%
FREQUENTE	53	28,19%
NUNCA	1	0,53%
RARAMENTE	0	0,00%
SEM CONDIÇÕES DE AVALIAR	3	1,60%
SEMPRE	113	60,11%
TOTAL:	188	

Pergunta: A PLATAFORMA ADOTADA PARA AS AULAS REMOTAS É ADEQUADA ÀS AULAS E À QUANTIDADE DE ALUNOS.

Resposta:	Quantidade:	Percentual:
ALGUMAS VEZES	25	13,30%
FREQUENTE	67	35,64%
NUNCA	1	0,53%
RARAMENTE	3	1,60%
SEM CONDIÇÕES DE AVALIAR	2	1,06%
SEMPRE	90	47,87%
TOTAL:	188	

Pergunta: O ATENDIMENTO DO SETOR DE RECURSOS HUMANOS É SATISFATÓRIO PARA A RESOLUTIVIDADE DAS DEMANDAS GERADAS.

Resposta:	Quantidade:	Percentual:
ALGUMAS VEZES	12	6,38%
FREQUENTE	71	37,77%
NUNCA	5	2,66%
RARAMENTE	4	2,13%
SEM CONDIÇÕES DE AVALIAR	12	6,38%
SEMPRE	84	44,68%
TOTAL:	188	

Pergunta: A COMUNICAÇÃO INTERNA DAS INFORMAÇÕES DE INTERESSE DA COMUNIDADE ACADÊMICA É ADEQUADA

Resposta:	Quantidade:	Percentual:
ALGUMAS VEZES	25	13,30%
FREQUENTE	74	39,36%
NUNCA	2	1,06%
RARAMENTE	6	3,19%
SEM CONDIÇÕES DE AVALIAR	5	2,66%
SEMPRE	76	40,43%
TOTAL:	188	

Pergunta: O SITE E REDES SOCIAIS SÃO ATUALIZADOS E POSSUEM INFORMAÇÕES DE INTERESSE DOS DOCENTES

Resposta:	Quantidade:	Percentual:
ALGUMAS VEZES	24	12,77%
FREQUENTE	68	36,17%
NUNCA	2	1,06%
RARAMENTE	8	4,26%
SEM CONDIÇÕES DE AVALIAR	11	5,85%
SEMPRE	75	39,89%
TOTAL:	188	

Pergunta: O ACESSO E FUNCIONALIDADE DO NAP ONLINE SÃO ADEQUADOS ÀS NECESSIDADES ACADÊMICAS.

Resposta:	Quantidade:	Percentual:
ALGUMAS VEZES	4	2,13%
FREQUENTE	54	28,72%
NUNCA	0	0,00%
RARAMENTE	3	1,60%
SEM CONDIÇÕES DE AVALIAR	5	2,66%
SEMPRE	122	64,89%
TOTAL:	188	

Pergunta: A DIRETORIA GERAL É ACESSÍVEL E DEMONSTRA RESOLUTIVIDADE DAS DEMANDAS APRESENTADAS

Resposta:	Quantidade:	Percentual:
ALGUMAS VEZES	11	5,85%
FREQUENTE	65	34,57%
NUNCA	1	0,53%
RARAMENTE	4	2,13%
SEM CONDIÇÕES DE AVALIAR	24	12,77%
SEMPRE	83	44,15%
TOTAL:	188	

Pergunta: A COORDENAÇÃO DO CURSO É ACESSÍVEL E DEMONSTRA RESOLUTIVIDADE DAS DEMANDAS APRESENTADAS

Resposta:	Quantidade:	Percentual:
ALGUMAS VEZES	3	1,60%
FREQUENTE	16	8,51%
NUNCA	0	0,00%
RARAMENTE	3	1,60%
SEM CONDIÇÕES DE AVALIAR	3	1,60%
SEMPRE	163	86,70%
TOTAL:	188	

Pergunta: SÃO APRESENTADOS OS DOCUMENTOS INSTITUCIONAIS (MANUAL DO PROFESSOR, REGIMENTO E PLANO DE CARGOS E CARREIRAS).

Resposta:	Quantidade:	Percentual:
ALGUMAS VEZES	24	12,77%
FREQUENTE	65	34,57%
NUNCA	8	4,26%
RARAMENTE	6	3,19%
SEM CONDIÇÕES DE AVALIAR	14	7,45%
SEMPRE	71	37,77%
TOTAL:	188	

Pergunta: A COMISSÃO PRÓPRIA DE AVALIAÇÃO (CPA) DIVULGA OS RESULTADOS DA AUTOAVALIAÇÃO INSTITUCIONAL.

Resposta:	Quantidade:	Percentual:
ALGUMAS VEZES	8	4,26%
FREQUENTE	42	22,34%
NUNCA	2	1,06%
RARAMENTE	2	1,06%
SEM CONDIÇÕES DE AVALIAR	26	13,83%
SEMPRE	108	57,45%
TOTAL:	188	



Notas gerais

Gráfico

Legenda

Valor Resposta

ALGUMAS\_VEZES

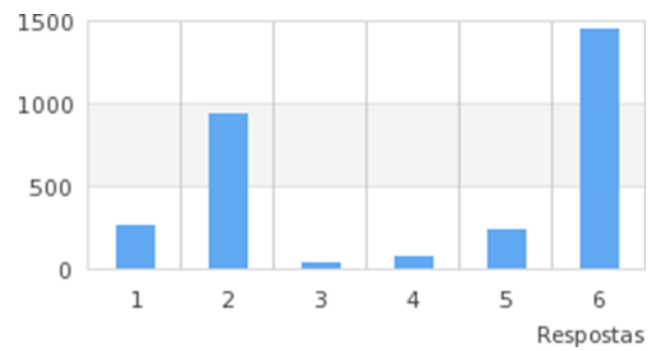
FREQUENTE

NUNCA

RARAMENTE

SEM\_CONDIÇÕES\_DE\_AVALIAR

SEMPRE



FACULDADE TERRA NORDESTE - FATENE

Relatório: AVALIAÇÃO GERAL - SAE ALUNO AVALIA INSTITUIÇÃO 2020.2

Tipo de relatório: Genérico com gráfico no fim

Pergunta: O(A) COORDENADOR(A) SE MOSTRA DISPONÍVEL PARA ATENDER O ALUNO, TENDO ATENÇÃO E INTERESSE NA RESOLUÇÃO DE PROBLEMAS.

Resposta:	Quantidade:	Percentual:
ALGUMAS VEZES	198	14,90%
FREQUENTE	322	24,23%
NUNCA	55	4,14%
RARAMENTE	86	6,47%
SEM CONDIÇÃO DE AVALIAR	35	2,63%
SEMPRE	633	47,63%
TOTAL:	1329	

Pergunta: O COORDENADOR DO SEU CURSO ESTÁ DISPONÍVEL PARA ORIENTAÇÃO ACADÊMICA E PARA SOLUCIONAR PROBLEMAS, COMO TAMBÉM ORIENTA E ESCLARECE AS DÚVIDAS RELATIVAS AO CURSO.

Resposta:	Quantidade:	Percentual:
ALGUMAS VEZES	164	12,34%
FREQUENTE	329	24,76%
NUNCA	47	3,54%
RARAMENTE	73	5,49%
SEM CONDIÇÃO DE AVALIAR	34	2,56%
SEMPRE	682	51,32%
TOTAL:	1329	

Pergunta: A INSTITUIÇÃO INCENTIVA À PESQUISA CIENTÍFICA ATRAVÉS DE BOLSAS DE MONITORIA (PROINOVAR)

Resposta:	Quantidade:	Percentual:
ALGUMAS VEZES	217	16,33%
FREQUENTE	292	21,97%
NUNCA	98	7,37%
RARAMENTE	144	10,84%
SEM CONDIÇÃO DE AVALIAR	280	21,07%
SEMPRE	298	22,42%
TOTAL:	1329	

Pergunta: A INSTITUIÇÃO POSSUI SEMANA CIENTÍFICA QUE ENVOLVE A COMUNIDADE ACADÊMICA (UNIVERSO FATENE)

Resposta:	Quantidade:	Percentual:
ALGUMAS VEZES	84	6,32%
FREQUENTE	271	20,39%

NUNCA	13	0,98%
RARAMENTE	37	2,78%
SEM CONDIÇÃO DE AVALIAR	59	4,44%
SEMPRE	865	65,09%
TOTAL:	1329	

Pergunta: OS SERVIÇOS PRESTADOS NO SETOR DE ATENDIMENTO ACADÊMICO AO ALUNO SÃO SATISFATÓRIOS

Resposta:	Quantidade:	Percentual:
ALGUMAS VEZES	370	27,84%
FREQUENTE	355	26,71%
NUNCA	81	6,09%
RARAMENTE	151	11,36%
SEM CONDIÇÃO DE AVALIAR	28	2,11%
SEMPRE	344	25,88%
TOTAL:	1329	

Pergunta: OS SERVIÇOS PRESTADOS PELO NÚCLEO DE ESTÁGIOS E CONVÊNIOS SÃO SATISFATÓRIOS

Resposta:	Quantidade:	Percentual:
ALGUMAS VEZES	192	14,45%
FREQUENTE	335	25,21%
NUNCA	56	4,21%
RARAMENTE	84	6,32%
SEM CONDIÇÃO DE AVALIAR	316	23,78%
SEMPRE	346	26,03%
TOTAL:	1329	

Pergunta: A INSTITUIÇÃO ORGANIZA, DE FORMA REMOTA, EVENTOS, PALESTRAS, SIMPÓSIOS OU OUTROS TIPOS DE ENCONTROS CIENTÍFICOS.

Resposta:	Quantidade:	Percentual:
ALGUMAS VEZES	276	20,77%
FREQUENTE	350	26,34%
NUNCA	60	4,51%
RARAMENTE	144	10,84%
SEM CONDIÇÃO DE AVALIAR	80	6,02%
SEMPRE	419	31,53%
TOTAL:	1329	

Pergunta: A PLATAFORMA ADOTADA PARA AS AULAS REMOTAS É ADEQUADA ÀS AULAS E À QUANTIDADE DE ALUNOS.

Resposta:	Quantidade:	Percentual:
-----------	-------------	-------------

ALGUMAS VEZES	247	18,59%
FREQUENTE	399	30,02%
NUNCA	63	4,74%
RARAMENTE	95	7,15%
SEM CONDIÇÃO DE AVALIAR	33	2,48%
SEMPRE	492	37,02%
TOTAL:	1329	

Pergunta: A INSTITUIÇÃO DISPONIBILIZA O MANUAL DO ALUNO CONTENDO A MISSÃO, VALORES E OBJETIVOS DA FACULDADE.

Resposta:	Quantidade:	Percentual:
ALGUMAS VEZES	116	8,73%
FREQUENTE	285	21,44%
NUNCA	72	5,42%
RARAMENTE	67	5,04%
SEM CONDIÇÃO DE AVALIAR	155	11,66%
SEMPRE	634	47,71%
TOTAL:	1329	

Pergunta: A COMUNICAÇÃO INTERNA DAS INFORMAÇÕES DE INTERESSE DA COMUNIDADE ACADÊMICA É ADEQUADA.

Resposta:	Quantidade:	Percentual:
ALGUMAS VEZES	296	22,27%
FREQUENTE	387	29,12%
NUNCA	93	7,00%
RARAMENTE	128	9,63%
SEM CONDIÇÃO DE AVALIAR	66	4,97%
SEMPRE	359	27,01%
TOTAL:	1329	

Pergunta: O SITE E REDES SOCIAIS OFICIAIS SÃO ATUALIZADOS E DISPONIBILIZAM INFORMAÇÕES PERTINENTES.

ALGUMAS VEZES	240	18,06%
FREQUENTE	406	30,55%
NUNCA	32	2,41%
RARAMENTE	102	7,67%
SEM CONDIÇÃO DE AVALIAR	43	3,24%
SEMPRE	506	38,07%
TOTAL:	1329	

Pergunta: O ACESSO E FUNCIONALIDADE DO SISTEMA DE CONTROLE ACADÊMICO ONLINE SÃO ADEQUADOS ÀS NECESSIDADES ACADÊMICAS.

Resposta:	Quantidade:	Percentual:
ALGUMAS VEZES	309	23,25%
FREQUENTE	432	32,51%

NUNCA	54	4,06%
RARAMENTE	121	9,10%
SEM CONDIÇÃO DE AVALIAR	31	2,33%
SEMPRE	382	28,74%
TOTAL:	1329	

Pergunta: O ACESSO E FUNCIONALIDADE DO SETOR FINANCEIRO/CENTRAL DE NEGOCIAÇÃO ONLINE SÃO ADEQUADOS ÀS NECESSIDADES ACADÊMICAS.

Resposta:	Quantidade:	Percentual:
ALGUMAS VEZES	257	19,34%
FREQUENTE	351	26,41%
NUNCA	68	5,12%
RARAMENTE	115	8,65%
SEM CONDIÇÃO DE AVALIAR	165	12,42%
SEMPRE	373	28,07%
TOTAL:	1329	

Pergunta: A DIRETORIA É ACESSÍVEL E DEMONSTRA RESOLUTIVIDADE PARA AS DEMANDAS GERADAS PELOS ALUNOS.

Resposta:	Quantidade:	Percentual:
ALGUMAS VEZES	248	18,66%
FREQUENTE	285	21,44%
NUNCA	137	10,31%
RARAMENTE	157	11,81%
SEM CONDIÇÃO DE AVALIAR	189	14,22%
SEMPRE	313	23,55%
TOTAL:	1329	

Pergunta: O CURSO OFERECE OPORTUNIDADE PARA OS ESTUDANTES PARTICIPAREM DE PROGRAMAS, PROJETOS OU ATIVIDADES DE EXTENSÃO, DE CARÁTER CIENTÍFICO, INTERNOS E/OU EXTERNOS À FATENE

Resposta:	Quantidade:	Percentual:
ALGUMAS VEZES	277	20,84%
FREQUENTE	274	20,62%
NUNCA	87	6,55%
RARAMENTE	155	11,66%
SEM CONDIÇÃO DE AVALIAR	159	11,96%
SEMPRE	377	28,37%
TOTAL:	1329	

Pergunta: É CONFORTÁVEL ESTUDAR SOZINHO.

Resposta:	Quantidade:	Percentual:
ALGUMAS VEZES	472	35,52%
FREQUENTE	221	16,63%

NUNCA	135	10,16%
RARAMENTE	145	10,91%
SEM CONDIÇÃO DE AVALIAR	27	2,03%
SEMPRE	329	24,76%
TOTAL:	1329	

Pergunta: RESERVO HORÁRIOS PARA REALIZAR AS ATIVIDADES PROPOSTAS

Resposta:	Quantidade:	Percentual:
ALGUMAS VEZES	234	17,61%
FREQUENTE	473	35,59%
NUNCA	17	1,28%
RARAMENTE	59	4,44%
SEM CONDIÇÃO DE AVALIAR	20	1,50%
SEMPRE	526	39,58%
TOTAL:	1329	

Pergunta: ENCONTRO FACILIDADE EM REALIZAR O CURSO A DISTÂNCIA.

Resposta:	Quantidade:	Percentual:
ALGUMAS VEZES	351	26,41%
FREQUENTE	248	18,66%
NUNCA	244	18,36%
RARAMENTE	197	14,82%
SEM CONDIÇÃO DE AVALIAR	35	2,63%
SEMPRE	254	19,11%
TOTAL:	1329	

Pergunta: ENCONTRO DIFICULDADES EM UTILIZAR OS RECURSOS TECNOLÓGICOS DE INFORMÁTICA (INTERNET, CORREIO ELETRÔNICO, CHAT, FÓRUM, DENTRE OUTROS).

Resposta:	Quantidade:	Percentual:
ALGUMAS VEZES	402	30,25%
FREQUENTE	170	12,79%
NUNCA	273	20,54%
RARAMENTE	331	24,91%
SEM CONDIÇÃO DE AVALIAR	17	1,28%
SEMPRE	136	10,23%
TOTAL:	1329	

Pergunta: PROCURO LER OS MATERIAIS QUE INFORMAVAM SOBRE AS CARACTERÍSTICAS DO CURSO, PRAZOS E ATIVIDADES PREVISTAS.

Resposta:	Quantidade:	Percentual:
ALGUMAS VEZES	210	15,80%
FREQUENTE	497	37,40%
NUNCA	12	0,90%
RARAMENTE	36	2,71%

SEM CONDIÇÃO DE AVALIAR	11	0,83%
SEMPRE	563	42,36%
TOTAL:	1329	

Pergunta: CONSIDERO QUE O CONTEÚDO DAS DISCIPLINAS DO CURSO É DIFÍCIL

Resposta:	Quantidade:	Percentual:
ALGUMAS VEZES	673	50,64%
FREQUENTE	265	19,94%
NUNCA	43	3,24%
RARAMENTE	202	15,20%
SEM CONDIÇÃO DE AVALIAR	10	0,75%
SEMPRE	136	10,23%
TOTAL:	1329	

Pergunta: PROCURO CONCILIAR A PARTICIPAÇÃO NO CURSO COM OUTRAS ATIVIDADES DE ESTUDO E/OU DE TRABALHO.

ALGUMAS VEZES	190	14,30%
FREQUENTE	360	27,09%
NUNCA	14	1,05%
RARAMENTE	35	2,63%
SEM CONDIÇÃO DE AVALIAR	18	1,35%
SEMPRE	712	53,57%
TOTAL:	1329	

Pergunta: ENCONTRO DIFICULDADES EM OBTER BOAS NOTAS NAS AVALIAÇÕES

Resposta:	Quantidade:	Percentual:
ALGUMAS VEZES	517	38,90%
FREQUENTE	140	10,53%
NUNCA	117	8,80%
RARAMENTE	433	32,58%
SEM CONDIÇÃO DE AVALIAR	19	1,43%
SEMPRE	103	7,75%
TOTAL:	1329	

Pergunta: "CONSIGO REALIZAR AS ATIVIDADES DO CURSO DENTRO DOS PRAZOS PREVISTOS"

Resposta:	Quantidade:	Percentual:
ALGUMAS VEZES	316	23,78%
FREQUENTE	502	37,77%
NUNCA	10	0,75%
RARAMENTE	44	3,31%
SEM CONDIÇÃO DE AVALIAR	6	0,45%
SEMPRE	451	33,94%
TOTAL:	1329	

Pergunta: REALIZO OUTRO(S) CURSO(S) SIMULTÂNEO(S) A ESTE

(PRESENCIAL OU A DISTÂNCIA)?

Resposta:	Quantidade:	Percentual:
ALGUMAS VEZES	299	22,50%
FREQUENTE	169	12,72%
NUNCA	440	33,11%
RARAMENTE	212	15,95%
SEM CONDIÇÃO DE AVALIAR	70	5,27%
SEMPRE	139	10,46%
TOTAL:	1329	

Pergunta: CONSIDERO QUE HÁ ADEQUAÇÃO E QUALIDADE DA ORGANIZAÇÃO DOS CONTEÚDOS NO AVA

Resposta:	Quantidade:	Percentual:
ALGUMAS VEZES	333	25,06%
FREQUENTE	452	34,01%
NUNCA	43	3,24%
RARAMENTE	87	6,55%
SEM CONDIÇÃO DE AVALIAR	117	8,80%
SEMPRE	297	22,35%
TOTAL:	1329	

Pergunta: TENHO FACILIDADE DE ACESSO E QUALIDADE DAS RESPOSTAS NO "SUPORTE ON-LINE"

Resposta:	Quantidade:	Percentual:
ALGUMAS VEZES	375	28,22%
FREQUENTE	319	24,00%
NUNCA	80	6,02%
RARAMENTE	158	11,89%
SEM CONDIÇÃO DE AVALIAR	175	13,17%
SEMPRE	222	16,70%
TOTAL:	1329	

Pergunta: DURANTE A PANDEMIA, HOUVE CONTÁGIO PELA COVID 19

Resposta:	Quantidade:	Percentual:
NÃO, NINGUÉM FOI CONTAMINADO.	619	46,58%
SIM, ALGUÉM DA FAMÍLIA COM FALECIMENTO.	103	7,75%
SIM, ALGUÉM DA FAMÍLIA, RECUPERADO.	400	30,10%
SIM, EU MESMO(A)	207	15,58%
TOTAL:	1329	

Pergunta: DURANTE A PANDEMIA, COM RELAÇÃO A ATIVIDADE PROFISSIONAL

Resposta:	Quantidade:	Percentual:
FUI DISPENSADO DO TRABALHO	132	9,93%
MANTIVE O TRABALHO EM HOME OFFICE	258	19,41%
NÃO TRABALHAVA	339	25,51%
SOU AUTÔNOMO	205	15,43%
TIVE O CONTRATO DE TRABALHO SUSPENSO	111	8,35%
TRABALHO EM SERVIÇO ESSENCIAL	284	21,37%



Notas gerais

Gráfico

Legenda

Valor Resposta

ALGUMAS\_VEZES

FREQUENTE

NUNCA

RARAMENTE

SEM\_CONDIÇÃO\_DE\_AVALIAR

SEMPRE

NÃO,\_NINGUÉM\_FOI\_CONTAMINADO.

SIM,\_ALGUÉM\_DA\_FAMÍLIA\_COM\_FALECIMENTO.

SIM,\_ALGUÉM\_DA\_FAMÍLIA,\_RECUPERADO.

SIM,\_EU\_MESMO(A)

FUI\_DISPENSADO\_DO\_TRABALHO

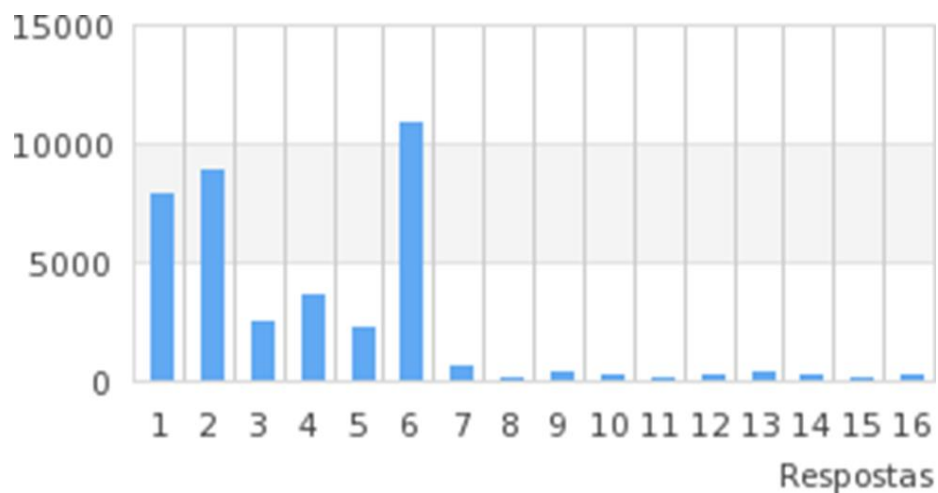
MANTIVE\_O\_TRABALHO\_EM\_HOME\_OFFICE

NÃO\_TRABALHAVA

SOU\_AUTÔNOMO

TIVE\_O\_CONTRATO\_DE\_TRABALHO\_SUSPENSO

TRABALHO\_EM\_SERVIÇO\_ESSENCIAL



FACULDADE TERRA NORDESTE - FATENE  
Relatório: ALUNO AVALIA PROFESSOR - SAE ALUNO AVALIA PROFESSOR  
2020.2

Tipo de relatório: Genérico com gráfico no fim

Pergunta: O PROFESSOR DESSA DISCIPLINA APRESENTOU O PLANO DE DISCIPLINA, A EMENTA E ESTILO DE AVALIAÇÕES EXECUTANDO O PLANEJAMENTO PROPOSTO, CUMPRINDO OBJETIVOS DE APRENDIZAGEM

Resposta:	Quantidade:	Percentual:
ALGUMAS VEZES	261	3,85%
FREQUENTE	842	12,41%
NUNCA	55	0,81%
RARAMENTE	70	1,03%
SEM CONDIÇÕES DE AVALIAR	96	1,42%
SEMPRE	5460	80,48%
TOTAL:	6784	

Pergunta: O PROFESSOR DESSA DISCIPLINA APRESENTA COERÊNCIA ENTRE CONTEÚDO E AVALIAÇÕES, CONSEGUINDO TRANSMITIR CONTEÚDO E UTILIZANDO RECURSOS DIDÁTICOS QUE FACILITAM NA SUA APRENDIZAGEM.

Resposta:	Quantidade:	Percentual:
ALGUMAS VEZES	433	6,38%
FREQUENTE	1043	15,37%
NUNCA	90	1,33%
RARAMENTE	145	2,14%
SEM CONDIÇÕES DE AVALIAR	98	1,44%
SEMPRE	4975	73,33%
TOTAL:	6784	

Pergunta: O PROFESSOR DESSA DISCIPLINA MOTIVA OS ALUNOS E ESTIMULA A PARTICIPAÇÃO USANDO EXEMPLOS RELEVANTES E ATUAIS, ABORDANDO A PRÁTICA PARA O MERCADO

Resposta:	Quantidade:	Percentual:
ALGUMAS VEZES	397	5,85%
FREQUENTE	1060	15,63%
NUNCA	84	1,24%
RARAMENTE	136	2,00%
SEM CONDIÇÕES DE AVALIAR	96	1,42%
SEMPRE	5011	73,86%
TOTAL:	6784	

Pergunta: O PROFESSOR DESSA DISCIPLINA TEM BOM RELACIONAMENTO COM OS ALUNOS, MINISTRANDO AULA COM ÉTICA E RESPEITO

Resposta:	Quantidade:	Percentual:
ALGUMAS VEZES	242	3,57%
FREQUENTE	771	11,36%
NUNCA	68	1,00%
RARAMENTE	74	1,09%
SEM CONDIÇÕES DE AVALIAR	94	1,39%
SEMPRE	5535	81,59%
TOTAL:	6784	

Pergunta: O PROFESSOR DESSA DISCIPLINA MINISTRA AULAS E APLICA AVALIAÇÕES ESTILO ENADE

Resposta:	Quantidade:	Percentual:
ALGUMAS VEZES	325	4,79%
FREQUENTE	1026	15,12%
NUNCA	101	1,49%
SEM CONDIÇÕES DE AVALIAR	204	3,01%
SEMPRE	5023	74,04%
RARAMENTE	105	1,55%
TOTAL:	6784	

Pergunta: O PROFESSOR DESSA DISCIPLINA INCENTIVA VISITAS À BIBLIOTECA (FÍSICA E VIRTUAL), PROPONDO LEITURA ATRAVÉS DE TEXTOS, ENUNCIADOS DE QUESTÕES, ARTIGOS E LIVROS

Resposta:	Quantidade:	Percentual:
ALGUMAS VEZES	625	9,26%
FREQUENTE	1269	18,79%
NUNCA	145	2,15%
RARAMENTE	199	2,95%
SEM CONDIÇÕES DE AVALIAR	134	1,98%
SEMPRE	4380	64,87%
TOTAL:	6752	

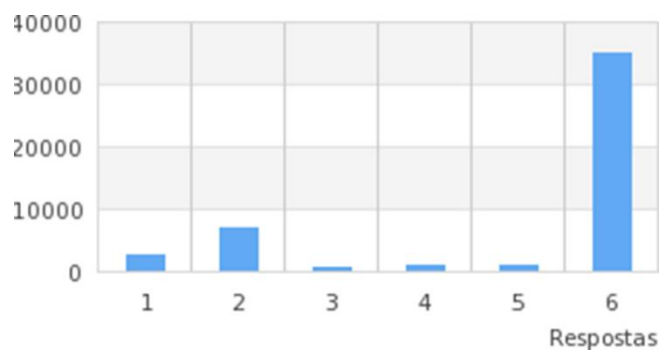
Pergunta: TIVE APOIO DO PROFESSOR/TUTOR DESSA DISCIPLINA .

Resposta:	Quantidade:	Percentual:
ALGUMAS VEZES	526	7,79%
FREQUENTE	990	14,66%
NUNCA	203	3,01%
RARAMENTE	252	3,73%
SEM CONDIÇÕES DE AVALIAR	230	3,41%
SEMPRE	4551	67,40%
TOTAL:	6752	

Notas gerais

Gráfico

Legenda  
Valor Resposta  
ALGUMAS\_VEZES  
FREQUENTE  
NUNCA  
RARAMENTE  
SEM\_CONDIÇÕES\_DE\_AVALIAR  
SEMPRE



FACULDADE TERRA NORDESTE - FATENE  
Relatório: AVALIAÇÃO GERAL - SAP PROFESSOR AVALIA INSTITUIÇÃO  
2020.2

Tipo de relatório: Genérico com gráfico no fim

Pergunta: OS EDITAIS DE PESQUISA (BOLSA DE PESQUISA/INICIAÇÃO CIENTÍFICO-TECNOLÓGICA; GRUPOS DE PESQUISA) SÃO DIVULGADOS E TEM CRITÉRIOS TRANSPARENTES.

Resposta:	Quantidade:	Percentual:
ALGUMAS VEZES	15	7,98%
FREQUENTE	61	32,45%
NUNCA	1	0,53%
RARAMENTE	9	4,79%
SEM CONDIÇÕES DE AVALIAR	24	12,77%
SEMPRE	78	41,49%
TOTAL:	188	

Pergunta: OS PROGRAMAS DE INCENTIVO A PUBLICAÇÕES CIENTÍFICAS, DIDÁTICO-PEDAGÓGICAS, TECNOLÓGICAS, ARTÍSTICAS E CULTURAIS E APOIO A PROJETOS, ATIVIDADES E AÇÕES DE EXTENSÃO E ESTÃO EM CONFORMIDADE COM AS POLÍTICAS ESTABELECIDAS

Resposta:	Quantidade:	Percentual:
ALGUMAS VEZES	31	16,49%
FREQUENTE	63	33,51%
NUNCA	3	1,60%
RARAMENTE	12	6,38%
SEM CONDIÇÕES DE AVALIAR	22	11,70%
SEMPRE	57	30,32%
TOTAL:	188	

Pergunta: PERCEBO QUE OS SERVIÇOS DE INTERNET E MÍDIAS ELETRÔNICAS ESTÃO FUNCIONANDO ADEQUADAMENTE ASSIM COMO HÁ FACILIDADE NO ACESSO AO PORTAL/SISTEMA DE COMUNICAÇÃO DA IES.

Resposta:	Quantidade:	Percentual:
ALGUMAS VEZES	15	7,98%
FREQUENTE	94	50,00%
NUNCA	0	0,00%
RARAMENTE	3	1,60%
SEM CONDIÇÕES DE AVALIAR	0	0,00%
SEMPRE	76	40,43%
TOTAL:	188	

Pergunta: NA OUVIDORIA, O REGISTRO, O ENCAMINHAMENTO, O SIGILO E

O RETORNO DAS DEMANDAS DOS SERVIÇOS UTILIZADOS SÃO SATISFATÓRIOS.

Resposta:	Quantidade:	Percentual:
ALGUMAS VEZES	7	3,72%
FREQUENTE	40	21,28%
NUNCA	1	0,53%
RARAMENTE	3	1,60%
SEM CONDIÇÕES DE AVALIAR	37	19,68%
SEMPRE	100	53,19%
TOTAL:	188	

Pergunta: NO NÚCLEO PSICOPEDAGÓGICO, O ENCAMINHAMENTO, O SIGILO E O RETORNO DAS DEMANDAS DOS SERVIÇOS UTILIZADOS SÃO SATISFATÓRIOS.

Resposta:	Quantidade:	Percentual:
ALGUMAS VEZES	4	2,13%
FREQUENTE	42	22,34%
NUNCA	2	1,06%
RARAMENTE	3	1,60%
SEM CONDIÇÕES DE AVALIAR	44	23,40%
SEMPRE	93	49,47%
TOTAL:	188	

Pergunta: PERCEBO QUE A IMAGEM DA FACULDADE ESTÁ FORTALECIDA NA SOCIEDADE LOCAL

Resposta:	Quantidade:	Percentual:
ALGUMAS VEZES	41	21,81%
FREQUENTE	68	36,17%
NUNCA	5	2,66%
RARAMENTE	10	5,32%
SEM CONDIÇÕES DE AVALIAR	6	3,19%
SEMPRE	58	30,85%
TOTAL:	188	

Pergunta: A(S) CARGA(S) HORÁRIA(S) E AS EMENTAS DA(S) DISCIPLINA(S) QUE MINISTRA ESTÃO ADEQUADAS E CONTRIBUEM COM O PERFIL PROFISSIONAL DO EGRESSO DEFINIDO NO PPC.

Resposta:	Quantidade:	Percentual:
ALGUMAS VEZES	18	9,57%
FREQUENTE	53	28,19%
NUNCA	1	0,53%
RARAMENTE	0	0,00%
SEM CONDIÇÕES DE AVALIAR	3	1,60%
SEMPRE	113	60,11%
TOTAL:	188	

Pergunta: A PLATAFORMA ADOTADA PARA AS AULAS REMOTAS É ADEQUADA ÀS AULAS E À QUANTIDADE DE ALUNOS.

Resposta:	Quantidade:	Percentual:
ALGUMAS VEZES	25	13,30%
FREQUENTE	67	35,64%
NUNCA	1	0,53%
RARAMENTE	3	1,60%
SEM CONDIÇÕES DE AVALIAR	2	1,06%
SEMPRE	90	47,87%
TOTAL:	188	

Pergunta: O ATENDIMENTO DO SETOR DE RECURSOS HUMANOS É SATISFATÓRIO PARA A RESOLUTIVIDADE DAS DEMANDAS GERADAS.

Resposta:	Quantidade:	Percentual:
ALGUMAS VEZES	12	6,38%
FREQUENTE	71	37,77%
NUNCA	5	2,66%
RARAMENTE	4	2,13%
SEM CONDIÇÕES DE AVALIAR	12	6,38%
SEMPRE	84	44,68%
TOTAL:	188	

Pergunta: A COMUNICAÇÃO INTERNA DAS INFORMAÇÕES DE INTERESSE DA COMUNIDADE ACADÊMICA É ADEQUADA

Resposta:	Quantidade:	Percentual:
ALGUMAS VEZES	25	13,30%
FREQUENTE	74	39,36%
NUNCA	2	1,06%
RARAMENTE	6	3,19%
SEM CONDIÇÕES DE AVALIAR	5	2,66%
SEMPRE	76	40,43%
TOTAL:	188	

Pergunta: O SITE E REDES SOCIAIS SÃO ATUALIZADOS E POSSUEM INFORMAÇÕES DE INTERESSE DOS DOCENTES

Resposta:	Quantidade:	Percentual:
ALGUMAS VEZES	24	12,77%
FREQUENTE	68	36,17%
NUNCA	2	1,06%
RARAMENTE	8	4,26%
SEM CONDIÇÕES DE AVALIAR	11	5,85%
SEMPRE	75	39,89%
TOTAL:	188	

Pergunta: O ACESSO E FUNCIONALIDADE DO NAP ONLINE SÃO ADEQUADOS ÀS NECESSIDADES ACADÊMICAS.

Resposta:	Quantidade:	Percentual:
ALGUMAS VEZES	4	2,13%
FREQUENTE	54	28,72%
NUNCA	0	0,00%
RARAMENTE	3	1,60%
SEM CONDIÇÕES DE AVALIAR	5	2,66%
SEMPRE	122	64,89%
TOTAL:	188	

Pergunta: A DIRETORIA GERAL É ACESSÍVEL E DEMONSTRA RESOLUTIVIDADE DAS DEMANDAS APRESENTADAS

Resposta:	Quantidade:	Percentual:
ALGUMAS VEZES	11	5,85%
FREQUENTE	65	34,57%
NUNCA	1	0,53%
RARAMENTE	4	2,13%
SEM CONDIÇÕES DE AVALIAR	24	12,77%
SEMPRE	83	44,15%
TOTAL:	188	

Pergunta: A COORDENAÇÃO DO CURSO É ACESSÍVEL E DEMONSTRA RESOLUTIVIDADE DAS DEMANDAS APRESENTADAS

Resposta:	Quantidade:	Percentual:
ALGUMAS VEZES	3	1,60%
FREQUENTE	16	8,51%
NUNCA	0	0,00%
RARAMENTE	3	1,60%
SEM CONDIÇÕES DE AVALIAR	3	1,60%
SEMPRE	163	86,70%
TOTAL:	188	

Pergunta: SÃO APRESENTADOS OS DOCUMENTOS INSTITUCIONAIS (MANUAL DO PROFESSOR, REGIMENTO E PLANO DE CARGOS E CARREIRAS).

Resposta:	Quantidade:	Percentual:
ALGUMAS VEZES	24	12,77%
FREQUENTE	65	34,57%
NUNCA	8	4,26%
RARAMENTE	6	3,19%
SEM CONDIÇÕES DE AVALIAR	14	7,45%
SEMPRE	71	37,77%
TOTAL:	188	



Pergunta: A COMISSÃO PRÓPRIA DE AVALIAÇÃO (CPA) DIVULGA OS RESULTADOS DA AUTOAVALIAÇÃO INSTITUCIONAL.

Resposta:	Quantidade:	Percentual:
ALGUMAS VEZES	8	4,26%
FREQUENTE	42	22,34%
NUNCA	2	1,06%
RARAMENTE	2	1,06%
SEM CONDIÇÕES DE AVALIAR	26	13,83%
SEMPRE	108	57,45%
TOTAL:	188	

Notas gerais

Gráfico

Legenda

Valor Resposta

ALGUMAS\_VEZES

FREQUENTE

NUNCA

RARAMENTE

SEM\_CONDIÇÕES\_DE\_AVALIAR

SEMPRE

