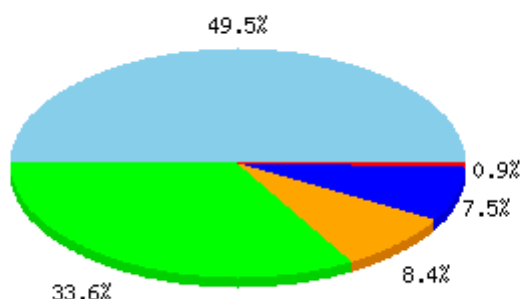


**Curso: BACHARELADO EM DIREITO**

**Pergunta: A CARGA HORÁRIA DA DISCIPLINA É COMPATÍVEL COM CONTEÚDO PREVISTO?**

Respostas:	Quantidade:	Percentual:
1 SEMPRE	53	49.5%
2 FREQUENTE	36	33.6%
3 ALGUMAS VEZES	9	8.4%
4 RARAMENTE	8	7.5%
5 NUNCA	1	0.9%
<b>Total:</b>	<b>107</b>	

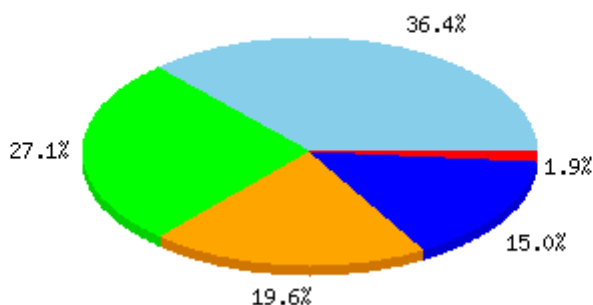
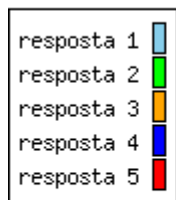
**Gráfico**



**Pergunta: HÁ DIVERSIDADE NA METODOLOGIA DE ENSINO (AULAS EXPOSITIVAS, RESOLUÇÃO DE QUESTÕES, SEMINÁRIOS, SIMULAÇÕES E ELABORAÇÃO DE TRABALHOS)?**

Respostas:	Quantidade:	Percentual:
1 SEMPRE	39	36.4%
2 FREQUENTE	29	27.1%
3 ALGUMAS VEZES	21	19.6%
4 RARAMENTE	16	15.0%
5 NUNCA	2	1.9%
<b>Total:</b>	<b>107</b>	

**Gráfico**



**Pergunta: OS DOCENTES BUSCAM DEMONSTRAR QUAIS SÃO AS NOVAS DEMANDAS DO MUNDO DE TRABALHO E AS FORMAS DE ATENDIMENTOS?**

Respostas:	Quantidade:	Percentual:
1 SEMPRE	42	39.3%
2 FREQUENTE	27	25.2%
3 ALGUMAS VEZES	21	19.6%

4 RARAMENTE

13

12.1%

5 NUNCA

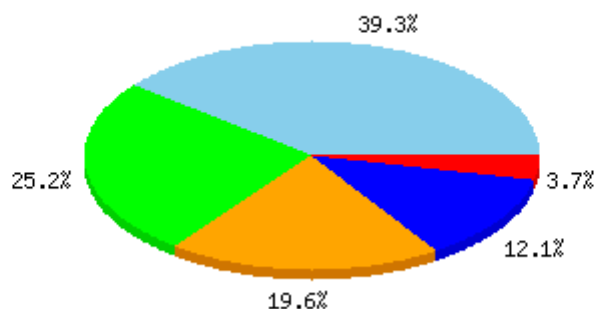
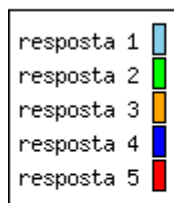
4

3.7%

**Total:**

**107**

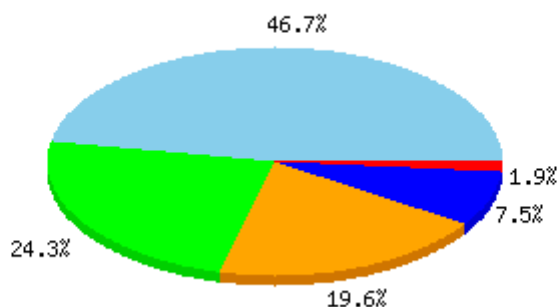
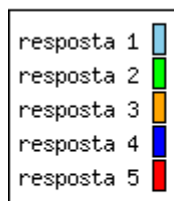
**Gráfico**



**Pergunta: AS DISCIPLINAS SÃO MINISTRADAS COM A PREOCUPAÇÃO DE ABORDAR OS TEMAS TRANSVERSAIS DO ENSINO SUPERIOR? (POLÍTICAS DE EDUCAÇÃO AMBIENTAL, DE EDUCAÇÃO EM DIREITOS HUMANOS, DE EDUCAÇÃO PARA A TERCEIRA IDADE, DE EDUCAÇÃO EM POLÍTICAS DE GÊNERO, DE EDUCAÇÃO DAS RELAÇÕES ÉTNICO-RACIAIS E HISTÓRIAS E CULTURAS AFRO-BRASILEIRA, AFRICANA E INDÍGENA)**

Respostas:	Quantidade:	Percentual:
1 SEMPRE	50	46.7%
2 FREQUENTE	26	24.3%
3 ALGUMAS VEZES	21	19.6%
4 RARAMENTE	8	7.5%
5 NUNCA	2	1.9%
<b>Total:</b>	<b>107</b>	

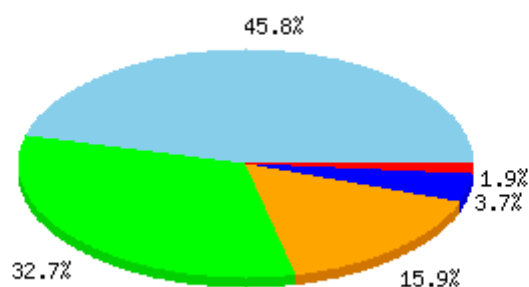
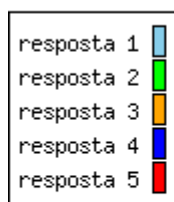
**Gráfico**



**Pergunta: OS DOCENTES BUSCAM AUXILIAR NO APRENDIZADO E NA COMPREENSÃO DA TERMINOLOGIA E DAS CATEGORIAS JURÍDICAS?**

Respostas:	Quantidade:	Percentual:
1 SEMPRE	49	45.8%
2 FREQUENTE	35	32.7%
3 ALGUMAS VEZES	17	15.9%
4 RARAMENTE	4	3.7%
5 NUNCA	2	1.9%
<b>Total:</b>	<b>107</b>	

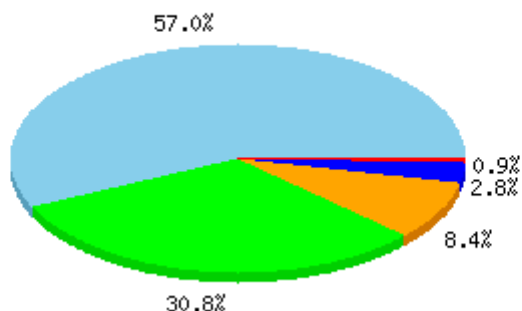
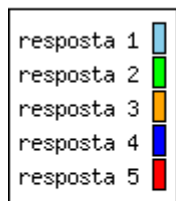
**Gráfico**



**Pergunta: O QUADRO DE DOCENTES É COMPOSTO POR PROFISSIONAIS QUE ESTÃO INTEGRADOS NO MERCADO DE TRABALHO?**

Respostas:	Quantidade:	Percentual:
1 SEMPRE	61	57.0%
2 FREQUENTE	33	30.8%
3 ALGUMAS VEZES	9	8.4%
4 RARAMENTE	3	2.8%
5 NUNCA	1	0.9%
<b>Total:</b>	<b>107</b>	

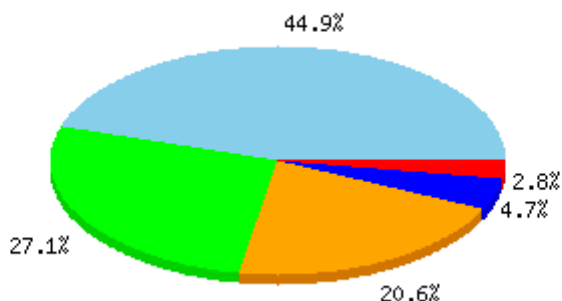
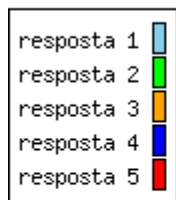
**Gráfico**



**Pergunta: O ATENDIMENTO DO ALUNO PELOS DOCENTES É FEITO DE FORMA SOLICITA E AS DECISÕES SÃO JUSTIFICADAS?**

Respostas:	Quantidade:	Percentual:
1 SEMPRE	48	44.9%
2 FREQUENTE	29	27.1%
3 ALGUMAS VEZES	22	20.6%
4 RARAMENTE	5	4.7%
5 NUNCA	3	2.8%
<b>Total:</b>	<b>107</b>	

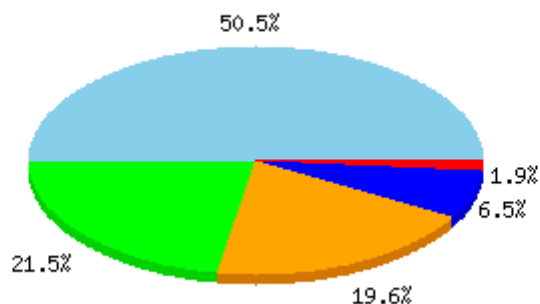

**Gráfico**



**Pergunta: OS ALUNOS SÃO ORIENTADOS COM RELAÇÃO AO USO DA BIBLIOTECA VIRTUAL?**

Respostas:	Quantidade:	Percentual:
1 SEMPRE	54	50.5%
2 FREQUENTE	23	21.5%
3 ALGUMAS VEZES	21	19.6%
4 RARAMENTE	7	6.5%
5 NUNCA	2	1.9%
<b>Total:</b>	<b>107</b>	

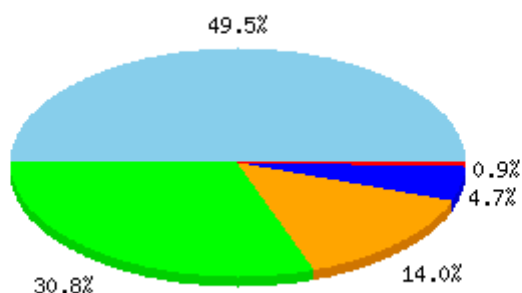
Gráfico



Pergunta: OS SISTEMAS EDUCACIONAIS (PORTAL DO ALUNO E MOODLE) SÃO ACESSÍVEIS E DE FÁCIL OPERAÇÃO?

Respostas:	Quantidade:	Percentual:
1 SEMPRE	53	49.5%
2 FREQUENTE	33	30.8%
3 ALGUMAS VEZES	15	14.0%
4 RARAMENTE	5	4.7%
5 NUNCA	1	0.9%
<b>Total:</b>	<b>107</b>	

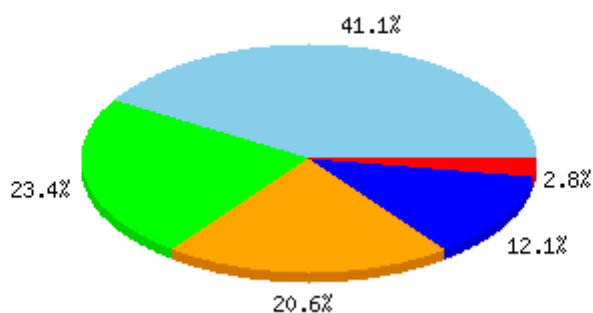
Gráfico



Pergunta: O NÚCLEO DE PRÁTICA JURÍDICA E CULTURA DE PAZ ESTÁ BEM DIVULGADO ENTRE OS DISCENTES DA INSTITUIÇÃO?

Respostas:	Quantidade:	Percentual:
1 SEMPRE	44	41.1%
2 FREQUENTE	25	23.4%
3 ALGUMAS VEZES	22	20.6%
4 RARAMENTE	13	12.1%
5 NUNCA	3	2.8%
<b>Total:</b>	<b>107</b>	

Gráfico



Pergunta: AS FORMAS DE OFERTA E DE REALIZAÇÃO DA DISCIPLINA PRÁTICA SÃO BEM COMUNICADAS?

Respostas:	Quantidade:	Percentual:
1 SEMPRE	38	35.5%
2 FREQUENTE	29	27.1%
3 ALGUMAS VEZES	22	20.6%

4 RARAMENTE

13

12.1%

5 NUNCA

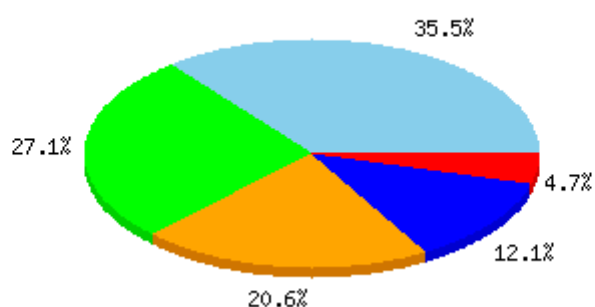
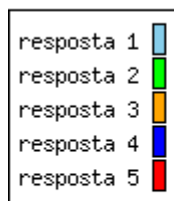
5

4.7%

**Total:**

**107**

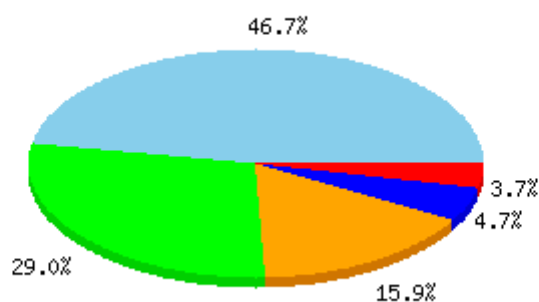
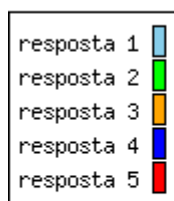
**Gráfico**



**Pergunta: A ESTRUTURA DO NÚCLEO DE PRÁTICA JURÍDICA E CULTURA DE PAZ É SATISFATÓRIA PARA A REALIZAÇÃO DAS DISCIPLINAS DE PRÁTICA JURÍDICA?**

Respostas:	Quantidade:	Percentual:
1 SEMPRE	50	46.7%
2 FREQUENTE	31	29.0%
3 ALGUMAS VEZES	17	15.9%
4 RARAMENTE	5	4.7%
5 NUNCA	4	3.7%
<b>Total:</b>	<b>107</b>	

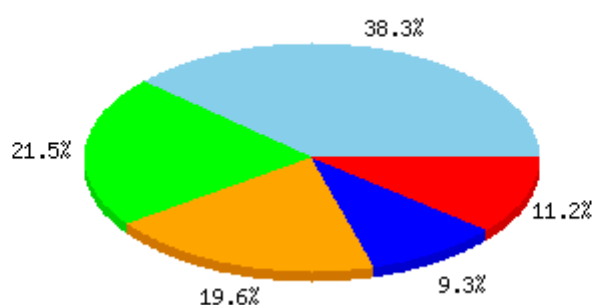
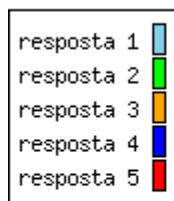
**Gráfico**



**Pergunta: O DISCENTE FOI INFORMADO SOBRE AS ATRIBUIÇÕES E HORÁRIO DE FUNCIONAMENTO DO SETOR DE ESTÁGIO?**

Respostas:	Quantidade:	Percentual:
1 SEMPRE	41	38.3%
2 FREQUENTE	23	21.5%
3 ALGUMAS VEZES	21	19.6%
4 RARAMENTE	10	9.3%
5 NUNCA	12	11.2%
<b>Total:</b>	<b>107</b>	

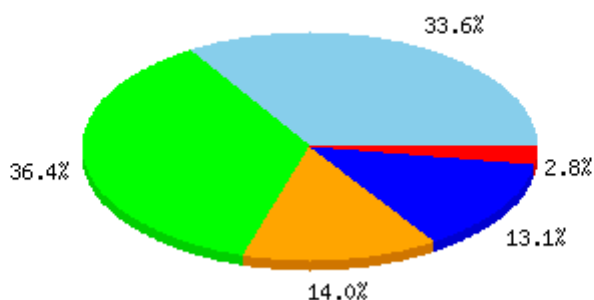
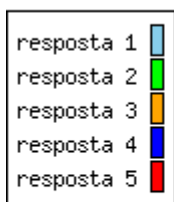
**Gráfico**



**Pergunta: O ESTIMULO À PESQUISA POR PARTE DA INSTITUIÇÃO E DOS DOCENTES É SATISFATÓRIO?**

Respostas:	Quantidade:	Percentual:
1 SEMPRE	36	33.6%
2 FREQUENTE	39	36.4%
3 ALGUMAS VEZES	15	14.0%
4 RARAMENTE	14	13.1%
5 NUNCA	3	2.8%
<b>Total:</b>	<b>107</b>	

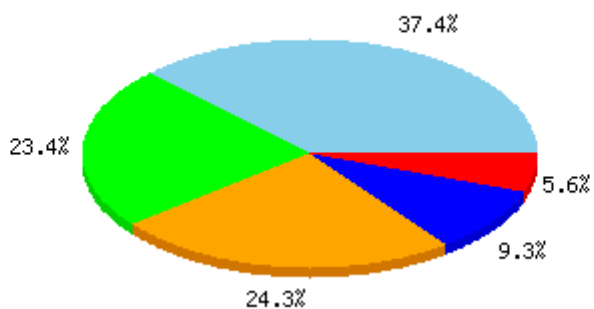
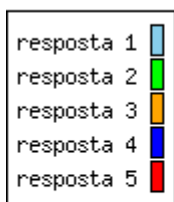
Gráfico



**Pergunta: O CURSO PLANEJA E REALIZA ATIVIDADES DE EXTENSÃO QUE VISAM CONTRIBUIR COM A COMUNIDADE EM SEU ENTORNO?**

Respostas:	Quantidade:	Percentual:
1 SEMPRE	40	37.4%
2 FREQUENTE	25	23.4%
3 ALGUMAS VEZES	26	24.3%
4 RARAMENTE	10	9.3%
5 NUNCA	6	5.6%
<b>Total:</b>	<b>107</b>	

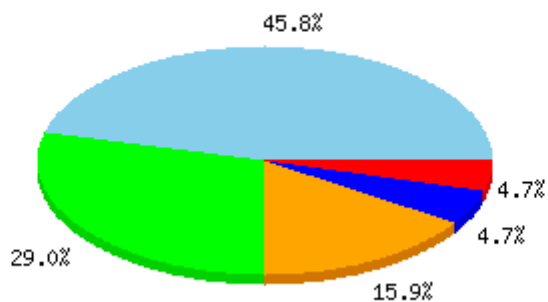

Gráfico



**Pergunta: O CURSO ESTÁ CORRESPONDENDO ÀS SUAS EXPECTATIVAS?**

Respostas:	Quantidade:	Percentual:
1 SEMPRE	49	45.8%
2 FREQUENTE	31	29.0%
3 ALGUMAS VEZES	17	15.9%
4 RARAMENTE	5	4.7%
5 NUNCA	5	4.7%
<b>Total:</b>	<b>107</b>	

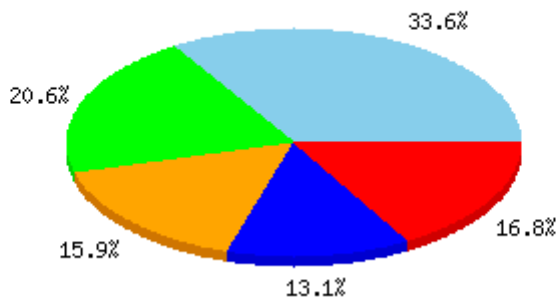

Gráfico



**Pergunta: VOCÊ CONHECE O PROJETO PEDAGÓGICO DO CURSO - PPC (MATRIZ CURRICULAR, PERFIL DO EGRESSO, DURAÇÃO DO CURSO, EIXOS DE FORMAÇÃO?)?**

Respostas:	Quantidade:	Percentual:
1 SEMPRE	36	33.6%
2 FREQUENTE	22	20.6%
3 ALGUMAS VEZES	17	15.9%
4 RARAMENTE	14	13.1%
5 NUNCA	18	16.8%
<b>Total:</b>	<b>107</b>	

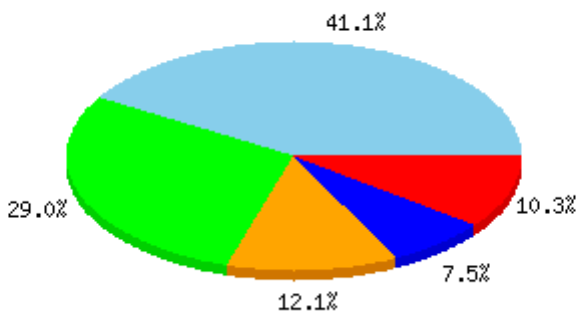

Gráfico



**Pergunta: VOCÊ CONHECE O CONCEITO DO CURSO (NOTA DO MEC)?**

Respostas:	Quantidade:	Percentual:
1 SEMPRE	44	41.1%
2 FREQUENTE	31	29.0%
3 ALGUMAS VEZES	13	12.1%
4 RARAMENTE	8	7.5%
5 NUNCA	11	10.3%
<b>Total:</b>	<b>107</b>	

Gráfico

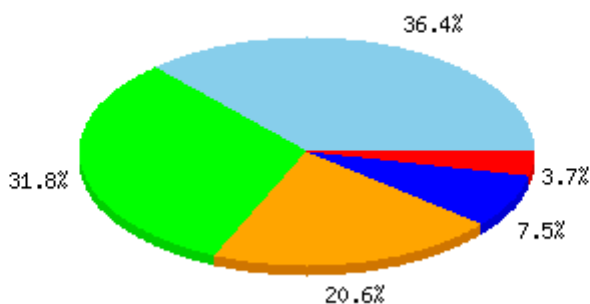
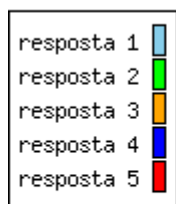


**Pergunta: AS INFORMAÇÕES SOBRE O CURSO FLUEM DE MANEIRA SATISFATÓRIA?**

Respostas:	Quantidade:	Percentual:
1 SEMPRE	39	36.4%
2 FREQUENTE	34	31.8%

3 ALGUMAS VEZES	22	20.6%
4 RARAMENTE	8	7.5%
5 NUNCA	4	3.7%
<b>Total:</b>	<b>107</b>	

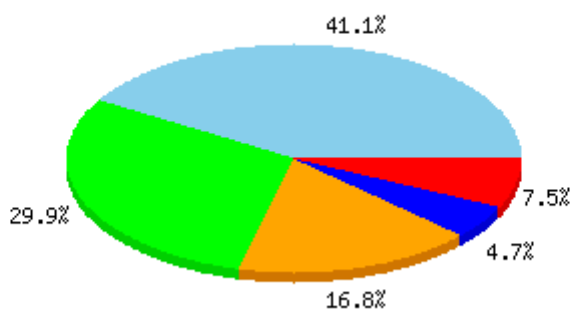
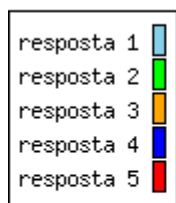
Gráfico



Pergunta: A COORDENAÇÃO DE CURSO ESTÁ EMPENHADO NA QUALIDADE DO CURSO E TRABALHA DE FORMA ORGANIZADA?

Respostas:	Quantidade:	Percentual:
1 SEMPRE	44	41.1%
2 FREQUENTE	32	29.9%
3 ALGUMAS VEZES	18	16.8%
4 RARAMENTE	5	4.7%
5 NUNCA	8	7.5%
<b>Total:</b>	<b>107</b>	

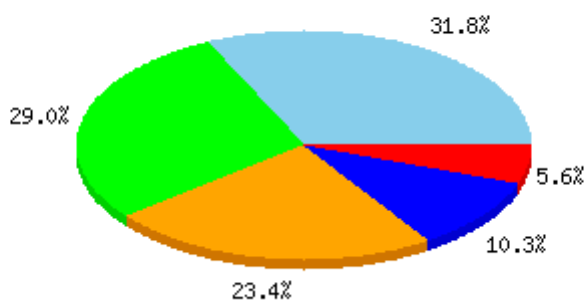

Gráfico



Pergunta: A COORDENAÇÃO DE CURSO DÁ SOLUÇÕES PARA OS PROBLEMAS SUGERIDOS PELOS ALUNOS?

Respostas:	Quantidade:	Percentual:
1 SEMPRE	34	31.8%
2 FREQUENTE	31	29.0%
3 ALGUMAS VEZES	25	23.4%
4 RARAMENTE	11	10.3%
5 NUNCA	6	5.6%
<b>Total:</b>	<b>107</b>	

Gráfico



Pergunta: A COORDENAÇÃO DO CURSO RELACIONA-SE BEM COM OS ALUNOS?



Respostas:	Quantidade:	Percentual:
1 SEMPRE	46	43.0%
2 FREQUENTE	36	33.6%
3 ALGUMAS VEZES	14	13.1%
4 RARAMENTE	2	1.9%
5 NUNCA	9	8.4%
<b>Total:</b>	<b>107</b>	

Gráfico

