




CPA 

Comissão Própria de Avaliação



**AVALIAÇÃO
INTERNA
RESULTADO
GERAL 2021**

CAUCAIA- CE / 2022

ELABORADO POR:

PROF^a MS. MARIA DA CONCEIÇÃO REIS SILVA

Coordenadora da CPA

COMISSÃO:

REPRESENTANTES DO CORPO DOCENTE

Paulo Sergio Temoteo

Maria Neurismar Araújo de Souza

REPRESENTANTES DO CORPO DISCENTE

Aline Brito de Almeida

Jaderson da Silva Sousa

REPRESENTANTE DO CORPO TÉCNICO-ADMINISTRATIVO

Francisco Ivanildo Barros Batista

Fabiola Lima Pinheiro

REPRESENTANTE DA SOCIEDADE CIVIL ORGANIZADA

Francisco Glauber Lima Pinheiro

Kilvia Maria Lima de Oliveira Teixeira

QUADRO GESTOR

Direção Colegiada (mantenedora)

Erivânia Pessoa Furtado
Paulo César Cavalcanti

Assessor Acadêmico

Fernando de Castro Pessoa de Lima

Supervisão Acadêmica

Prof. Ms. João Luis Josino Soares

Direção Executiva Financeira

Prof. João Alberto Costa

Assessor Executivo

Narcélio Ataliba

Coordenação do Núcleo de Pós-Graduação /Estágios/Convênios/CPA/Extensão e Monitoria

Profª Ms. Maria da Conceição Reis Silva

Coordenação de Pesquisa, Desenvolvimento, Inovação CEP e CEUA

Prof. Phd Vanessa Porto Machado

Coordenação de Biblioteca e Multimídia

Iara Bárbara Martins Lima

Procurador Institucional

Prof. Ms. Carlos Alberto Moreira

Ouvidoria

Nayana de Oliveira Damasceno Abreu

Coordenações de Cursos

Profª Ms. Diana Vanessa Pereira – Serviço Social

Profª Dra. Marcia Helena Niza Ramalho Sobral – Medicina Veterinária

Profª Ms. Isabel Ferreira de Barros – Engenharia de Produção e Eng.
Agrícola e Ambiental

Prof. Ms. Luis Anderson da Conceição Silva – Engenharia Civil

Prof. Ms. João Luis Josino Soares – Bacharelado em Administração

Prof. Ms. Cristiano Melo Reinaldo – Ciências Contábeis

Profª Dra. Evanice Avelino de Sousa – Educação Física
Licenciatura/Bacharelado

Profª Ms. Pâmela Campêlo Paiva – Enfermagem

Profª Ms. Biltis Diniz Paiano – Direito

Profª Ms. Lorena Bezerra Martins - Fisioterapia

Coordenação do Núcleo de Educação à Distância - NEAD

Prof. Ms. Carlos Alberto Moreira



RELATÓRIO DOS QUESTIONÁRIOS APLICADOS

EM 2021.1 E 2021.2

Pergunta: O(A) COORDENADOR(A) SE MOSTRA DISPONÍVEL PARA ATENDER O ALUNO, TENDO ATENÇÃO E INTERESSE NA RESOLUÇÃO DE PROBLEMAS.

Resposta:	Quantidade:	Percentual:
ALGUMAS VEZES	308	15,05%
FREQUENTE	492	24,05%
NUNCA	77	3,76%
RARAMENTE	146	7,14%
SEM CONDIÇÃO DE AVALIAR	74	3,62%
SEMPRE	949	46,38%
TOTAL:	2046	

Pergunta: O COORDENADOR DO SEU CURSO ESTÁ DISPONÍVEL PARA ORIENTAÇÃO ACADÊMICA E PARA SOLUCIONAR PROBLEMAS, COMO TAMBÉM ORIENTA E ESCLARECE AS DÚVIDAS RELATIVAS AO CURSO.

Resposta:	Quantidade:	Percentual:
ALGUMAS VEZES	267	13,05%
FREQUENTE	494	24,14%
NUNCA	75	3,67%
RARAMENTE	122	5,96%
SEM CONDIÇÃO DE AVALIAR	73	3,57%
SEMPRE	1015	49,61%
TOTAL:	2046	

Pergunta: A INSTITUIÇÃO INCENTIVA À PESQUISA CIENTÍFICA ATRAVÉS DE BOLSAS DE MONITORIA (PROINOVAR)

Resposta:	Quantidade:	Percentual:
ALGUMAS VEZES	324	15,84%
FREQUENTE	423	20,67%
NUNCA	166	8,11%
RARAMENTE	223	10,90%
SEM CONDIÇÃO DE AVALIAR	469	22,92%
SEMPRE	441	21,55%
TOTAL:	2046	

Pergunta: A INSTITUIÇÃO POSSUI SEMANA CIENTÍFICA QUE ENVOLVE A COMUNIDADE ACADÊMICA (UNIVERSO FATENE)

Resposta:	Quantidade:	Percentual:
ALGUMAS VEZES	148	7,23%
FREQUENTE	413	20,19%
NUNCA	22	1,08%
RARAMENTE	57	2,79%
SEM CONDIÇÃO DE AVALIAR	103	5,03%
SEMPRE	1303	63,69%
TOTAL:	2046	

Pergunta: OS SERVIÇOS PRESTADOS NO SETOR DE ATENDIMENTO ACADÊMICO AO ALUNO SÃO SATISFATÓRIOS

Resposta:	Quantidade:	Percentual:
ALGUMAS VEZES	581	28,40%

SEMPRE	519	25,37%
TOTAL:	2046	

Pergunta: OS SERVIÇOS PRESTADOS PELO NÚCLEO DE ESTÁGIOS E CONVÊNIOS SÃO SATISFATÓRIOS

Resposta:	Quantidade:	Percentual:
ALGUMAS VEZES	291	14,22%
FREQUENTE	503	24,58%
NUNCA	82	4,01%
RARAMENTE	138	6,74%
SEM CONDIÇÃO DE AVALIAR	497	24,29%
SEMPRE	535	26,15%
TOTAL:	2046	

Pergunta: A INSTITUIÇÃO ORGANIZA, DE FORMA REMOTA, EVENTOS, PALESTRAS, SIMPÓSIOS OU OUTROS TIPOS DE ENCONTROS CIENTÍFICOS.

Resposta:	Quantidade:	Percentual:
ALGUMAS VEZES	429	20,97%
FREQUENTE	530	25,90%
NUNCA	91	4,45%
RARAMENTE	214	10,46%
SEM CONDIÇÃO DE AVALIAR	117	5,72%
SEMPRE	665	32,50%
TOTAL:	2046	

Pergunta: A PLATAFORMA ADOTADA PARA AS AULAS REMOTAS É ADEQUADA ÀS AULAS E À QUANTIDADE DE ALUNOS.

Resposta:	Quantidade:	Percentual:
ALGUMAS VEZES	355	17,35%
FREQUENTE	586	28,64%
NUNCA	77	3,76%
RARAMENTE	121	5,91%
SEM CONDIÇÃO DE AVALIAR	47	2,30%
SEMPRE	860	42,03%
TOTAL:	2046	

Pergunta: A INSTITUIÇÃO DISPONIBILIZA O MANUAL DO ALUNO CONTENDO A MISSÃO, VALORES E OBJETIVOS DA FACULDADE.

Resposta:	Quantidade:	Percentual:
ALGUMAS VEZES	164	8,02%
FREQUENTE	465	22,73%
NUNCA	109	5,33%
RARAMENTE	90	4,40%
SEM CONDIÇÃO DE AVALIAR	224	10,95%
SEMPRE	994	48,58%
TOTAL:	2046	

Pergunta: A COMUNICAÇÃO INTERNA DAS INFORMAÇÕES DE INTERESSE DA COMUNIDADE ACADÊMICA É ADEQUADA.

Resposta:	Quantidade:	Percentual:
ALGUMAS VEZES	460	22,48%
FREQUENTE	579	28,30%
NUNCA	133	6,50%
RARAMENTE	194	9,48%
SEM CONDIÇÃO DE AVALIAR	114	5,57%
SEMPRE	566	27,66%
TOTAL:	2046	

ALGUMAS VEZES	372	18,18%
FREQUENTE	614	30,01%
NUNCA	50	2,44%
RARAMENTE	139	6,79%
SEM CONDIÇÃO DE AVALIAR	74	3,62%
SEMPRE	797	38,95%
TOTAL:	2046	

Pergunta: O ACESSO E FUNCIONALIDADE DO SISTEMA DE CONTROLE ACADÊMICO ONLINE SÃO ADEQUADOS ÀS NECESSIDADES ACADÊMICAS.

Resposta:	Quantidade:	Percentual:
ALGUMAS VEZES	452	22,09%
FREQUENTE	669	32,70%
NUNCA	80	3,91%
RARAMENTE	169	8,26%
SEM CONDIÇÃO DE AVALIAR	53	2,59%
SEMPRE	623	30,45%
TOTAL:	2046	

Pergunta: O ACESSO E FUNCIONALIDADE DO SETOR FINANCEIRO/CENTRAL DE NEGOCIAÇÃO ONLINE SÃO ADEQUADOS ÀS NECESSIDADES ACADÊMICAS.

Resposta:	Quantidade:	Percentual:
ALGUMAS VEZES	385	18,82%
FREQUENTE	510	24,93%
NUNCA	100	4,89%
RARAMENTE	173	8,46%
SEM CONDIÇÃO DE AVALIAR	238	11,63%
SEMPRE	640	31,28%
TOTAL:	2046	

Pergunta: A DIRETORIA É ACESSÍVEL E DEMONSTRA RESOLUTIVIDADE PARA AS DEMANDAS GERADAS PELOS ALUNOS.

Resposta:	Quantidade:	Percentual:
ALGUMAS VEZES	386	18,87%
FREQUENTE	449	21,95%
NUNCA	189	9,24%
RARAMENTE	220	10,75%
SEM CONDIÇÃO DE AVALIAR	314	15,35%
SEMPRE	488	23,85%
TOTAL:	2046	

Pergunta: O CURSO OFERECE OPORTUNIDADE PARA OS ESTUDANTES PARTICIPAREM DE PROGRAMAS, PROJETOS OU ATIVIDADES DE EXTENSÃO, DE CARÁTER CIENTÍFICO, INTERNOS E/OU EXTERNOS À FATENE

Resposta:	Quantidade:	Percentual:
ALGUMAS VEZES	398	19,45%
FREQUENTE	421	20,58%
NUNCA	134	6,55%
RARAMENTE	248	12,12%
SEM CONDIÇÃO DE AVALIAR	280	13,69%
SEMPRE	565	27,61%
TOTAL:	2046	

Pergunta: É CONFORTÁVEL ESTUDAR SOZINHO.

Resposta:	Quantidade:	Percentual:
ALGUMAS VEZES	729	35,63%
FREQUENTE	360	17,60%

SEM CONDIÇÃO DE AVALIAR	37	1,81%
SEMPRE	525	25,66%
TOTAL:	2046	

Pergunta: RESERVO HORÁRIOS PARA REALIZAR AS ATIVIDADES PROPOSTAS

Resposta:	Quantidade:	Percentual:
ALGUMAS VEZES	355	17,35%
FREQUENTE	701	34,26%
NUNCA	21	1,03%
RARAMENTE	87	4,25%
SEM CONDIÇÃO DE AVALIAR	25	1,22%
SEMPRE	857	41,89%
TOTAL:	2046	

Pergunta: ENCONTRO FACILIDADE EM REALIZAR O CURSO A DISTÂNCIA.

Resposta:	Quantidade:	Percentual:
ALGUMAS VEZES	561	27,42%
FREQUENTE	410	20,04%
NUNCA	328	16,03%
RARAMENTE	278	13,59%
SEM CONDIÇÃO DE AVALIAR	50	2,44%
SEMPRE	419	20,48%
TOTAL:	2046	

Pergunta: ENCONTRO DIFICULDADES EM UTILIZAR OS RECURSOS TECNOLÓGICOS DE INFORMÁTICA (INTERNET, CORREIO ELETRÔNICO, CHAT, FÓRUM, DENTRE OUTROS).

Resposta:	Quantidade:	Percentual:
ALGUMAS VEZES	573	28,01%
FREQUENTE	259	12,66%
NUNCA	461	22,53%
RARAMENTE	532	26,00%
SEM CONDIÇÃO DE AVALIAR	26	1,27%
SEMPRE	195	9,53%
TOTAL:	2046	

Pergunta: PROCURO LER OS MATERIAIS QUE INFORMAVAM SOBRE AS CARACTERÍSTICAS DO CURSO, PRAZOS E ATIVIDADES PREVISTAS.

Resposta:	Quantidade:	Percentual:
ALGUMAS VEZES	322	15,74%
FREQUENTE	765	37,39%
NUNCA	18	0,88%
RARAMENTE	55	2,69%
SEM CONDIÇÃO DE AVALIAR	16	0,78%
SEMPRE	870	42,52%
TOTAL:	2046	

Pergunta: CONSIDERO QUE O CONTEÚDO DAS DISCIPLINAS DO CURSO É DIFÍCIL

Resposta:	Quantidade:	Percentual:
ALGUMAS VEZES	1050	51,32%
FREQUENTE	389	19,01%
NUNCA	69	3,37%
RARAMENTE	302	14,76%
SEM CONDIÇÃO DE AVALIAR	16	0,78%
SEMPRE	220	10,75%
TOTAL:	2046	



FATENE

ALGUMAS VEZES	281	13,73%
FREQUENTE	550	26,88%
NUNCA	20	0,98%
RARAMENTE	53	2,59%
SEM CONDIÇÃO DE AVALIAR	31	1,52%
SEMPRE	1111	54,30%
TOTAL:	2046	

Pergunta: ENCONTRO DIFICULDADES EM OBTER BOAS NOTAS NAS AVALIAÇÕES

Resposta:	Quantidade:	Percentual:
ALGUMAS VEZES	806	39,39%
FREQUENTE	205	10,02%
NUNCA	178	8,70%
RARAMENTE	678	33,14%
SEM CONDIÇÃO DE AVALIAR	26	1,27%
SEMPRE	153	7,48%
TOTAL:	2046	

Pergunta: "CONSIGO REALIZAR AS ATIVIDADES DO CURSO DENTRO DOS PRAZOS PREVISTOS"

Resposta:	Quantidade:	Percentual:
ALGUMAS VEZES	503	24,58%
FREQUENTE	770	37,63%
NUNCA	14	0,68%
RARAMENTE	79	3,86%
SEM CONDIÇÃO DE AVALIAR	8	0,39%
SEMPRE	672	32,84%
TOTAL:	2046	

Pergunta: REALIZO OUTRO(S) CURSO(S) SIMULTÂNEO(S) A ESTE (PRESENCIAL OU A DISTÂNCIA)?

Resposta:	Quantidade:	Percentual:
ALGUMAS VEZES	452	22,09%
FREQUENTE	264	12,90%
NUNCA	645	31,52%
RARAMENTE	329	16,08%
SEM CONDIÇÃO DE AVALIAR	124	6,06%
SEMPRE	232	11,34%
TOTAL:	2046	

Pergunta: CONSIDERO QUE HÁ ADEQUAÇÃO E QUALIDADE DA ORGANIZAÇÃO DOS CONTEÚDOS NO AVA

Resposta:	Quantidade:	Percentual:
ALGUMAS VEZES	501	24,49%
FREQUENTE	709	34,65%
NUNCA	59	2,88%
RARAMENTE	127	6,21%
SEM CONDIÇÃO DE AVALIAR	149	7,28%
SEMPRE	501	24,49%
TOTAL:	2046	

Pergunta: TENHO FACILIDADE DE ACESSO E QUALIDADE DAS RESPOSTAS NO "SUPORTE ON-LINE"

Resposta:	Quantidade:	Percentual:
ALGUMAS VEZES	552	26,98%
FREQUENTE	513	25,07%
NUNCA	106	5,18%
RARAMENTE	228	11,14%

Pergunta: DURANTE A PANDEMIA, HOUE CONTÁGIO PELA COVID 19

Resposta:	Quantidade:	Percentual:
NÃO, NINGUÉM FOI CONTAMINADO.	842	41,15%
SIM, ALGUÉM DA FAMÍLIA COM FALECIMENTO.	157	7,67%
SIM, ALGUÉM DA FAMÍLIA, RECUPERADO.	636	31,09%
SIM, EU MESMO(A)	411	20,09%
TOTAL:	2046	

Pergunta: DURANTE A PANDEMIA, COM RELAÇÃO A ATIVIDADE PROFISSIONAL

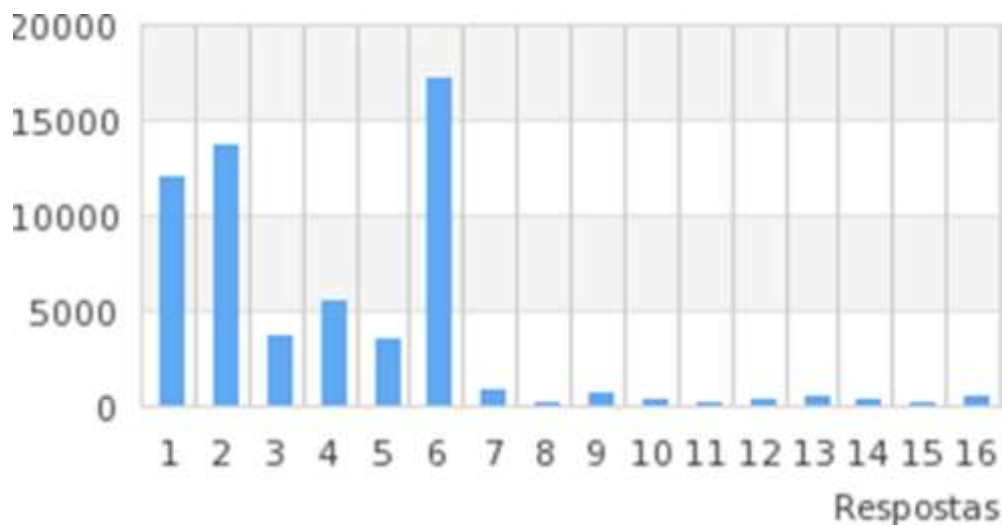
Resposta:	Quantidade:	Percentual:
FUI DISPENSADO DO TRABALHO	207	10,12%
MANTIVE O TRABALHO EM HOME OFFICE	396	19,35%
NÃO TRABALHAVA	517	25,27%
SOU AUTÔNOMO	285	13,93%
TIVE O CONTRATO DE TRABALHO SUSPENSO	154	7,53%
TRABALHO EM SERVIÇO ESSENCIAL	487	23,80%
TOTAL:	2046	

Notas gerais

Gráfico

Legenda

Valor	Resposta
1	ALGUMAS_VEZES
2	FREQUENTE
3	NUNCA
4	RARAMENTE
5	SEM_CONDIÇÃO_DE_AVALIAR
6	SEMPRE
7	NÃO,_NINGUÉM_FOI_CONTAMINADO.
8	SIM,_ALGUÉM_DA_FAMÍLIA_COM_FALECIMENTO.
9	SIM,_ALGUÉM_DA_FAMÍLIA,_RECUPERADO.
10	SIM,_EU_MESMO(A)
11	FUI__DISPENSADO_DO_TRABALHO
12	MANTIVE_O_TRABALHO_EM_HOME_OFFICE
13	NÃO_TRABALHAVA
14	SOU_AUTÔNOMO
15	TIVE_O_CONTRATO_DE_TRABALHO_SUSPENSO
16	TRABALHO_EM_SERVIÇO_ESSENCIAL





FATENE

FACULDADE TERRA NORDESTE - FATENE

Relatório: ALUNO AVALIA PROFESSOR - SAE
ALUNO AVALIA PROFESSOR 2021.1

Tipo de relatório: Genérico com gráfico no fim

Pergunta: O PROFESSOR DESSA DISCIPLINA APRESENTOU O PLANO DE DISCIPLINA, A EMENTA E ESTILO DE AVALIAÇÕES EXECUTANDO O PLANEJAMENTO PROPOSTO, CUMPRINDO OBJETIVOS DE APRENDIZAGEM

Resposta:	Quantidade:	Percentual:
ALGUMAS VEZES	371	3,79%
FREQUENTE	1250	12,77%
NUNCA	88	0,90%
RARAMENTE	100	1,02%
SEM CONDIÇÕES DE AVALIAR	153	1,56%
SEMPRE	7825	79,95%
TOTAL:	9787	

Pergunta: O PROFESSOR DESSA DISCIPLINA APRESENTA COERÊNCIA ENTRE CONTEÚDO E AVALIAÇÕES, CONSEGUINDO TRANSMITIR CONTEÚDO E UTILIZANDO RECURSOS DIDÁTICOS QUE FACILITAM NA SUA APRENDIZAGEM.

Resposta:	Quantidade:	Percentual:
ALGUMAS VEZES	616	6,29%
FREQUENTE	1542	15,76%
NUNCA	115	1,18%
RARAMENTE	206	2,10%
SEM CONDIÇÕES DE AVALIAR	161	1,65%
SEMPRE	7147	73,03%
TOTAL:	9787	

Pergunta: O PROFESSOR DESSA DISCIPLINA MOTIVA OS ALUNOS E ESTIMULA A PARTICIPAÇÃO USANDO EXEMPLOS RELEVANTES E ATUAIS, ABORDANDO A PRÁTICA PARA O MERCADO

Resposta:	Quantidade:	Percentual:
ALGUMAS VEZES	588	6,01%
FREQUENTE	1592	16,27%
NUNCA	129	1,32%
RARAMENTE	189	1,93%
SEM CONDIÇÕES DE AVALIAR	175	1,79%
SEMPRE	7114	72,69%
TOTAL:	9787	

Pergunta: O PROFESSOR DESSA DISCIPLINA TEM BOM RELACIONAMENTO COM OS ALUNOS, MINISTRANDO AULA COM ÉTICA E RESPEITO

Resposta:	Quantidade:	Percentual:
ALGUMAS VEZES	331	3,38%
FREQUENTE	1182	12,08%
NUNCA	90	0,92%
RARAMENTE	97	0,99%
SEM CONDIÇÕES DE AVALIAR	217	2,22%
SEMPRE	7870	80,41%
TOTAL:	9787	

Pergunta: O PROFESSOR DESSA DISCIPLINA MINISTRA AULAS E APLICA AVALIAÇÕES ESTILO ENADE

Resposta:	Quantidade:	Percentual:
ALGUMAS VEZES	466	4,76%
FREQUENTE	1539	15,72%
NUNCA	130	1,33%

Resposta:

SEM CONDIÇÕES DE AVALIAR
SEMPRE
TOTAL:

Quantidade:

295
7219
9787

Percentual:

3,01%
73,76%

Pergunta: O PROFESSOR DESSA DISCIPLINA INCENTIVA VISITAS À BIBLIOTECA (FÍSICA E VIRTUAL), PROPONDO LEITURA ATRAVÉS DE TEXTOS, ENUNCIADOS DE QUESTÕES, ARTIGOS E LIVROS

Resposta:

ALGUMAS VEZES
FREQUENTE
NUNCA
RARAMENTE
SEM CONDIÇÕES DE AVALIAR
SEMPRE
TOTAL:

Quantidade:

874
1892
183
271
224
6315
9759

Percentual:

8,96%
19,39%
1,88%
2,78%
2,30%
64,71%

Pergunta: TIVE APOIO DO PROFESSOR/TUTOR DESSA DISCIPLINA .

Resposta:

ALGUMAS VEZES
FREQUENTE
NUNCA
RARAMENTE
SEM CONDIÇÕES DE AVALIAR
SEMPRE
TOTAL:

Quantidade:

737
1443
296
372
406
6505
9759

Percentual:

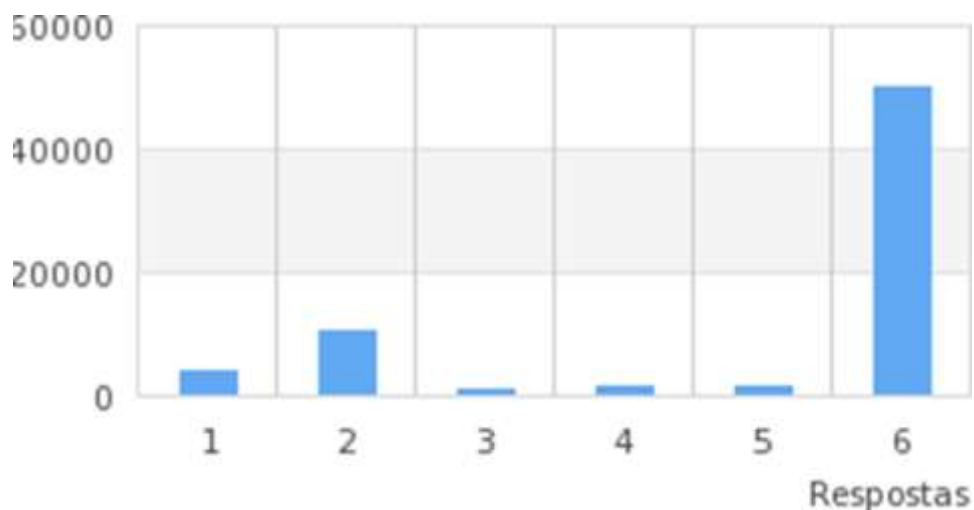
7,55%
14,79%
3,03%
3,81%
4,16%
66,66%

Notas gerais

Gráfico

Legenda

Valor	Resposta
1	ALGUMAS_VEZES
2	FREQUENTE
3	NUNCA
4	RARAMENTE
5	SEM_CONDIÇÕES_DE_AVALIAR
6	SEMPRE



Tipo de relatório: Genérico com gráfico no fim

Pergunta: OS EDITAIS DE PESQUISA (BOLSA DE PESQUISA/INICIAÇÃO CIENTÍFICO-TECNOLÓGICA; GRUPOS DE PESQUISA) SÃO DIVULGADOS E TEM CRITÉRIOS TRANSPARENTES.

Resposta:	Quantidade:	Percentual:
ALGUMAS VEZES	38	11,55%
FREQUENTE	105	31,91%
NUNCA	10	3,04%
RARAMENTE	21	6,38%
SEM CONDIÇÕES DE AVALIAR	37	11,25%
SEMPRE	118	35,87%
TOTAL:	329	

Pergunta: OS PROGRAMAS DE INCENTIVO A PUBLICAÇÕES CIENTÍFICAS, DIDÁTICO-PEDAGÓGICAS, TECNOLÓGICAS, ARTÍSTICAS E CULTURAIS E APOIO A PROJETOS, ATIVIDADES E AÇÕES DE EXTENSÃO E ESTÃO EM CONFORMIDADE COM AS POLÍTICAS ESTABELECIDAS

Resposta:	Quantidade:	Percentual:
ALGUMAS VEZES	66	20,06%
FREQUENTE	103	31,31%
NUNCA	9	2,74%
RARAMENTE	29	8,81%
SEM CONDIÇÕES DE AVALIAR	40	12,16%
SEMPRE	82	24,92%
TOTAL:	329	

Pergunta: PERCEBO QUE OS SERVIÇOS DE INTERNET E MÍDIAS ELETRÔNICAS ESTÃO FUNCIONANDO ADEQUADAMENTE ASSIM COMO HÁ FACILIDADE NO ACESSO AO PORTAL/SISTEMA DE COMUNICAÇÃO DA IES.

Resposta:	Quantidade:	Percentual:
ALGUMAS VEZES	31	9,42%
FREQUENTE	159	48,33%
NUNCA	0	0,00%
RARAMENTE	4	1,22%
SEM CONDIÇÕES DE AVALIAR	2	0,61%
SEMPRE	133	40,43%
TOTAL:	329	

Pergunta: NA OUVIDORIA, O REGISTRO, O ENCAMINHAMENTO, O SIGILO E O RETORNO DAS DEMANDAS DOS SERVIÇOS UTILIZADOS SÃO SATISFATÓRIOS.

Resposta:	Quantidade:	Percentual:
ALGUMAS VEZES	12	3,65%
FREQUENTE	80	24,32%
NUNCA	2	0,61%
RARAMENTE	4	1,22%
SEM CONDIÇÕES DE AVALIAR	74	22,49%
SEMPRE	157	47,72%
TOTAL:	329	

Pergunta: NO NÚCLEO PSICOPEDAGÓGICO, O ENCAMINHAMENTO, O SIGILO E O RETORNO DAS DEMANDAS DOS SERVIÇOS UTILIZADOS SÃO SATISFATÓRIOS.

Resposta:	Quantidade:	Percentual:
ALGUMAS VEZES	9	2,74%
FREQUENTE	85	25,84%

Resposta:	Quantidade:	Percentual:
NUNCA	3	0,91%
RARAMENTE	3	0,91%
SEM CONDIÇÕES DE AVALIAR	81	24,62%
SEMPRE	148	44,98%
TOTAL:	329	

Pergunta: PERCEBO QUE A IMAGEM DA FACULDADE ESTÁ FORTALECIDA NA SOCIEDADE LOCAL

Resposta:	Quantidade:	Percentual:
ALGUMAS VEZES	73	22,19%
FREQUENTE	110	33,43%
NUNCA	9	2,74%
RARAMENTE	27	8,21%
SEM CONDIÇÕES DE AVALIAR	14	4,26%
SEMPRE	96	29,18%
TOTAL:	329	

Pergunta: A(S) CARGA(S) HORÁRIA(S) E AS EMENTAS DA(S) DISCIPLINA(S) QUE MINISTRA ESTÃO ADEQUADAS E CONTRIBUEM COM O PERFIL PROFISSIONAL DO EGRESSO DEFINIDO NO PPC.

Resposta:	Quantidade:	Percentual:
ALGUMAS VEZES	37	11,25%
FREQUENTE	104	31,61%
NUNCA	1	0,30%
RARAMENTE	4	1,22%
SEM CONDIÇÕES DE AVALIAR	3	0,91%
SEMPRE	180	54,71%
TOTAL:	329	

Pergunta: A PLATAFORMA ADOTADA PARA AS AULAS REMOTAS É ADEQUADA ÀS AULAS E À QUANTIDADE DE ALUNOS.

Resposta:	Quantidade:	Percentual:
ALGUMAS VEZES	35	10,64%
FREQUENTE	121	36,78%
NUNCA	1	0,30%
RARAMENTE	4	1,22%
SEM CONDIÇÕES DE AVALIAR	3	0,91%
SEMPRE	165	50,15%
TOTAL:	329	

Pergunta: O ATENDIMENTO DO SETOR DE RECURSOS HUMANOS É SATISFATÓRIO PARA A RESOLUTIVIDADE DAS DEMANDAS GERADAS.

Resposta:	Quantidade:	Percentual:
ALGUMAS VEZES	27	8,21%
FREQUENTE	128	38,91%
NUNCA	9	2,74%
RARAMENTE	7	2,13%
SEM CONDIÇÕES DE AVALIAR	16	4,86%
SEMPRE	142	43,16%
TOTAL:	329	

Pergunta: A COMUNICAÇÃO INTERNA DAS INFORMAÇÕES DE INTERESSE DA COMUNIDADE ACADÊMICA É ADEQUADA

Resposta:	Quantidade:	Percentual:
ALGUMAS VEZES	44	13,37%
FREQUENTE	134	40,73%
NUNCA	4	1,22%
RARAMENTE	10	3,04%
SEM CONDIÇÕES DE AVALIAR	6	1,82%
SEMPRE	131	39,82%
TOTAL:	329	

Pergunta: O SITE E REDES SOCIAIS SÃO ATUALIZADOS E POSSUEM INFORMAÇÕES DE INTERESSE DOS DOCENTES

Resposta:	Quantidade:	Percentual:
ALGUMAS VEZES	46	13,98%
FREQUENTE	124	37,69%
NUNCA	3	0,91%
RARAMENTE	23	6,99%
SEM CONDIÇÕES DE AVALIAR	16	4,86%
SEMPRE	117	35,56%
TOTAL:	329	

Pergunta: O ACESSO E FUNCIONALIDADE DO NAP ONLINE SÃO ADEQUADOS ÀS NECESSIDADES ACADÊMICAS.

Resposta:	Quantidade:	Percentual:
ALGUMAS VEZES	8	2,43%
FREQUENTE	91	27,66%
NUNCA	1	0,30%
RARAMENTE	3	0,91%
SEM CONDIÇÕES DE AVALIAR	11	3,34%
SEMPRE	215	65,35%
TOTAL:	329	

Pergunta: A DIRETORIA GERAL É ACESSÍVEL E DEMONSTRA RESOLUTIVIDADE DAS DEMANDAS APRESENTADAS

Resposta:	Quantidade:	Percentual:
ALGUMAS VEZES	25	7,60%
FREQUENTE	104	31,61%
NUNCA	1	0,30%
RARAMENTE	16	4,86%
SEM CONDIÇÕES DE AVALIAR	40	12,16%
SEMPRE	143	43,47%
TOTAL:	329	

Pergunta: A COORDENAÇÃO DO CURSO É ACESSÍVEL E DEMONSTRA RESOLUTIVIDADE DAS DEMANDAS APRESENTADAS

Resposta:	Quantidade:	Percentual:
ALGUMAS VEZES	8	2,43%
FREQUENTE	40	12,16%
NUNCA	0	0,00%
RARAMENTE	3	0,91%
SEM CONDIÇÕES DE AVALIAR	7	2,13%
SEMPRE	271	82,37%
TOTAL:	329	

Pergunta: SÃO APRESENTADOS OS DOCUMENTOS INSTITUCIONAIS (MANUAL DO PROFESSOR, REGIMENTO E PLANO DE CARGOS E CARREIRAS).

Resposta:	Quantidade:	Percentual:
ALGUMAS VEZES	40	12,16%
FREQUENTE	109	33,13%
NUNCA	19	5,78%
RARAMENTE	17	5,17%
SEM CONDIÇÕES DE AVALIAR	17	5,17%
SEMPRE	127	38,60%
TOTAL:	329	

Pergunta: A COMISSÃO PRÓPRIA DE AVALIAÇÃO (CPA) DIVULGA OS RESULTADOS DA AUTOAVALIAÇÃO INSTITUCIONAL.

Resposta:	Quantidade:	Percentual:
ALGUMAS VEZES	22	6,69%
FREQUENTE	77	23,40%
NUNCA	4	1,22%

Resposta:
 RARAMENTE
 SEM CONDIÇÕES DE AVALIAR
 SEMPRE
 TOTAL:

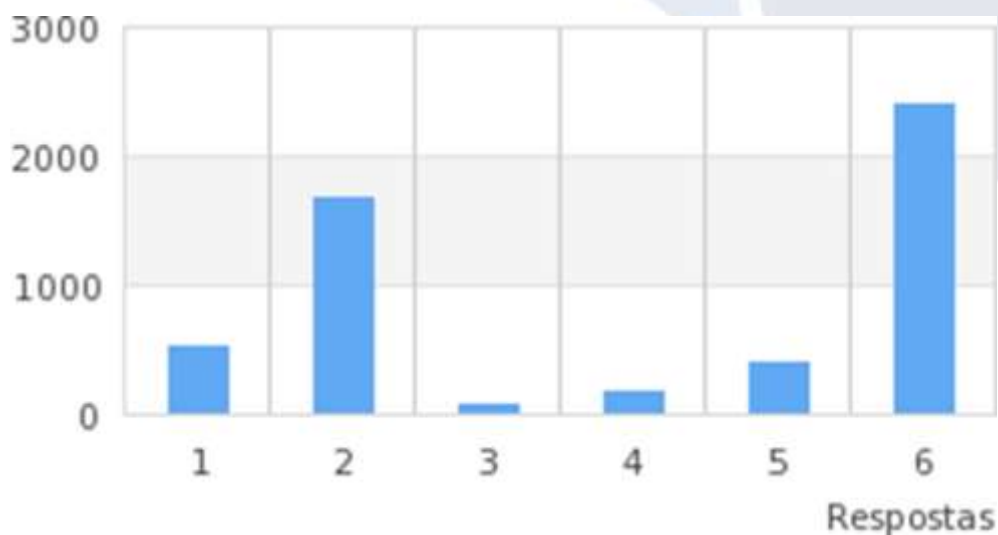
Quantidade:	Percentual:
4	1,22%
37	11,25%
185	56,23%
329	

Notas gerais

Gráfico

Legenda

Valor	Resposta
1	ALGUMAS_VEZES
2	FREQUENTE
3	NUNCA
4	RARAMENTE
5	SEM_CONDIÇÕES_DE_AVALIAR
6	SEMPRE



Tipo de relatório: Genérico com gráfico no fim

Pergunta: O(A) COORDENADOR(A) SE MOSTRA DISPONÍVEL PARA ATENDER O ALUNO, TENDO ATENÇÃO E INTERESSE NA RESOLUÇÃO DE PROBLEMAS.

Resposta:	Quantidade:	Percentual:
ALGUMAS VEZES	308	15,05%
FREQUENTE	492	24,05%
NUNCA	77	3,76%
RARAMENTE	146	7,14%
SEM CONDIÇÃO DE AVALIAR	74	3,62%
SEMPRE	949	46,38%
TOTAL:	2046	

Pergunta: O COORDENADOR DO SEU CURSO ESTÁ DISPONÍVEL PARA ORIENTAÇÃO ACADÊMICA E PARA SOLUCIONAR PROBLEMAS, COMO TAMBÉM ORIENTA E ESCLARECE AS DÚVIDAS RELATIVAS AO CURSO.

Resposta:	Quantidade:	Percentual:
ALGUMAS VEZES	267	13,05%
FREQUENTE	494	24,14%
NUNCA	75	3,67%
RARAMENTE	122	5,96%
SEM CONDIÇÃO DE AVALIAR	73	3,57%
SEMPRE	1015	49,61%
TOTAL:	2046	

Pergunta: A INSTITUIÇÃO INCENTIVA À PESQUISA CIENTÍFICA ATRAVÉS DE BOLSAS DE MONITORIA (PROINOVAR)

Resposta:	Quantidade:	Percentual:
ALGUMAS VEZES	324	15,84%
FREQUENTE	423	20,67%
NUNCA	166	8,11%
RARAMENTE	223	10,90%
SEM CONDIÇÃO DE AVALIAR	469	22,92%
SEMPRE	441	21,55%
TOTAL:	2046	

Pergunta: A INSTITUIÇÃO POSSUI SEMANA CIENTÍFICA QUE ENVOLVE A COMUNIDADE ACADÊMICA (UNIVERSO FATENE)

Resposta:	Quantidade:	Percentual:
ALGUMAS VEZES	148	7,23%
FREQUENTE	413	20,19%
NUNCA	22	1,08%
RARAMENTE	57	2,79%
SEM CONDIÇÃO DE AVALIAR	103	5,03%
SEMPRE	1303	63,69%
TOTAL:	2046	

Pergunta: OS SERVIÇOS PRESTADOS NO SETOR DE ATENDIMENTO ACADÊMICO AO ALUNO SÃO SATISFATÓRIOS

Resposta:	Quantidade:	Percentual:
ALGUMAS VEZES	581	28,40%
FREQUENTE	545	26,64%
NUNCA	116	5,67%
RARAMENTE	245	11,97%
SEM CONDIÇÃO DE AVALIAR	40	1,96%

SEMPRE	519	25,37%
TOTAL:	2046	

Pergunta: OS SERVIÇOS PRESTADOS PELO NÚCLEO DE ESTÁGIOS E CONVÊNIOS SÃO SATISFATÓRIOS

Resposta:	Quantidade:	Percentual:
ALGUMAS VEZES	291	14,22%
FREQUENTE	503	24,58%
NUNCA	82	4,01%
RARAMENTE	138	6,74%
SEM CONDIÇÃO DE AVALIAR	497	24,29%
SEMPRE	535	26,15%
TOTAL:	2046	

Pergunta: A INSTITUIÇÃO ORGANIZA, DE FORMA REMOTA, EVENTOS, PALESTRAS, SIMPÓSIOS OU OUTROS TIPOS DE ENCONTROS CIENTÍFICOS.

Resposta:	Quantidade:	Percentual:
ALGUMAS VEZES	429	20,97%
FREQUENTE	530	25,90%
NUNCA	91	4,45%
RARAMENTE	214	10,46%
SEM CONDIÇÃO DE AVALIAR	117	5,72%
SEMPRE	665	32,50%
TOTAL:	2046	

Pergunta: A PLATAFORMA ADOTADA PARA AS AULAS REMOTAS É ADEQUADA ÀS AULAS E À QUANTIDADE DE ALUNOS.

Resposta:	Quantidade:	Percentual:
ALGUMAS VEZES	355	17,35%
FREQUENTE	586	28,64%
NUNCA	77	3,76%
RARAMENTE	121	5,91%
SEM CONDIÇÃO DE AVALIAR	47	2,30%
SEMPRE	860	42,03%
TOTAL:	2046	

Pergunta: A INSTITUIÇÃO DISPONIBILIZA O MANUAL DO ALUNO CONTENDO A MISSÃO, VALORES E OBJETIVOS DA FACULDADE.

Resposta:	Quantidade:	Percentual:
ALGUMAS VEZES	164	8,02%
FREQUENTE	465	22,73%
NUNCA	109	5,33%
RARAMENTE	90	4,40%
SEM CONDIÇÃO DE AVALIAR	224	10,95%
SEMPRE	994	48,58%
TOTAL:	2046	

Pergunta: A COMUNICAÇÃO INTERNA DAS INFORMAÇÕES DE INTERESSE DA COMUNIDADE ACADÊMICA É ADEQUADA.

Resposta:	Quantidade:	Percentual:
ALGUMAS VEZES	460	22,48%
FREQUENTE	579	28,30%
NUNCA	133	6,50%
RARAMENTE	194	9,48%
SEM CONDIÇÃO DE AVALIAR	114	5,57%
SEMPRE	566	27,66%
TOTAL:	2046	

ALGUMAS VEZES	372	18,18%
FREQUENTE	614	30,01%
NUNCA	50	2,44%
RARAMENTE	139	6,79%
SEM CONDIÇÃO DE AVALIAR	74	3,62%
SEMPRE	797	38,95%
TOTAL:	2046	

Pergunta: O ACESSO E FUNCIONALIDADE DO SISTEMA DE CONTROLE ACADÊMICO ONLINE SÃO ADEQUADOS ÀS NECESSIDADES ACADÊMICAS.

Resposta:	Quantidade:	Percentual:
ALGUMAS VEZES	452	22,09%
FREQUENTE	669	32,70%
NUNCA	80	3,91%
RARAMENTE	169	8,26%
SEM CONDIÇÃO DE AVALIAR	53	2,59%
SEMPRE	623	30,45%
TOTAL:	2046	

Pergunta: O ACESSO E FUNCIONALIDADE DO SETOR FINANCEIRO/CENTRAL DE NEGOCIAÇÃO ONLINE SÃO ADEQUADOS ÀS NECESSIDADES ACADÊMICAS.

Resposta:	Quantidade:	Percentual:
ALGUMAS VEZES	385	18,82%
FREQUENTE	510	24,93%
NUNCA	100	4,89%
RARAMENTE	173	8,46%
SEM CONDIÇÃO DE AVALIAR	238	11,63%
SEMPRE	640	31,28%
TOTAL:	2046	

Pergunta: A DIRETORIA É ACESSÍVEL E DEMONSTRA RESOLUTIVIDADE PARA AS DEMANDAS GERADAS PELOS ALUNOS.

Resposta:	Quantidade:	Percentual:
ALGUMAS VEZES	386	18,87%
FREQUENTE	449	21,95%
NUNCA	189	9,24%
RARAMENTE	220	10,75%
SEM CONDIÇÃO DE AVALIAR	314	15,35%
SEMPRE	488	23,85%
TOTAL:	2046	

Pergunta: O CURSO OFERECE OPORTUNIDADE PARA OS ESTUDANTES PARTICIPAREM DE PROGRAMAS, PROJETOS OU ATIVIDADES DE EXTENSÃO, DE CARÁTER CIENTÍFICO, INTERNOS E/OU EXTERNOS À FATENE

Resposta:	Quantidade:	Percentual:
ALGUMAS VEZES	398	19,45%
FREQUENTE	421	20,58%
NUNCA	134	6,55%
RARAMENTE	248	12,12%
SEM CONDIÇÃO DE AVALIAR	280	13,69%
SEMPRE	565	27,61%
TOTAL:	2046	

Pergunta: É CONFORTÁVEL ESTUDAR SOZINHO.

Resposta:	Quantidade:	Percentual:
ALGUMAS VEZES	729	35,63%
FREQUENTE	360	17,60%

SEM CONDIÇÃO DE AVALIAR	37	1,81%
SEMPRE	525	25,66%
TOTAL:	2046	

Pergunta: RESERVO HORÁRIOS PARA REALIZAR AS ATIVIDADES PROPOSTAS

Resposta:	Quantidade:	Percentual:
ALGUMAS VEZES	355	17,35%
FREQUENTE	701	34,26%
NUNCA	21	1,03%
RARAMENTE	87	4,25%
SEM CONDIÇÃO DE AVALIAR	25	1,22%
SEMPRE	857	41,89%
TOTAL:	2046	

Pergunta: ENCONTRO FACILIDADE EM REALIZAR O CURSO A DISTÂNCIA.

Resposta:	Quantidade:	Percentual:
ALGUMAS VEZES	561	27,42%
FREQUENTE	410	20,04%
NUNCA	328	16,03%
RARAMENTE	278	13,59%
SEM CONDIÇÃO DE AVALIAR	50	2,44%
SEMPRE	419	20,48%
TOTAL:	2046	

Pergunta: ENCONTRO DIFICULDADES EM UTILIZAR OS RECURSOS TECNOLÓGICOS DE INFORMÁTICA (INTERNET, CORREIO ELETRÔNICO, CHAT, FÓRUM, DENTRE OUTROS).

Resposta:	Quantidade:	Percentual:
ALGUMAS VEZES	573	28,01%
FREQUENTE	259	12,66%
NUNCA	461	22,53%
RARAMENTE	532	26,00%
SEM CONDIÇÃO DE AVALIAR	26	1,27%
SEMPRE	195	9,53%
TOTAL:	2046	

Pergunta: PROCURO LER OS MATERIAIS QUE INFORMAVAM SOBRE AS CARACTERÍSTICAS DO CURSO, PRAZOS E ATIVIDADES PREVISTAS.

Resposta:	Quantidade:	Percentual:
ALGUMAS VEZES	322	15,74%
FREQUENTE	765	37,39%
NUNCA	18	0,88%
RARAMENTE	55	2,69%
SEM CONDIÇÃO DE AVALIAR	16	0,78%
SEMPRE	870	42,52%
TOTAL:	2046	

Pergunta: CONSIDERO QUE O CONTEÚDO DAS DISCIPLINAS DO CURSO É DIFÍCIL

Resposta:	Quantidade:	Percentual:
ALGUMAS VEZES	1050	51,32%
FREQUENTE	389	19,01%
NUNCA	69	3,37%
RARAMENTE	302	14,76%
SEM CONDIÇÃO DE AVALIAR	16	0,78%
SEMPRE	220	10,75%
TOTAL:	2046	

ALGUMAS VEZES	281	13,73%
FREQUENTE	550	26,88%
NUNCA	20	0,98%
RARAMENTE	53	2,59%
SEM CONDIÇÃO DE AVALIAR	31	1,52%
SEMPRE	1111	54,30%
TOTAL:	2046	

Pergunta: ENCONTRO DIFICULDADES EM OBTER BOAS NOTAS NAS AVALIAÇÕES

Resposta:	Quantidade:	Percentual:
ALGUMAS VEZES	806	39,39%
FREQUENTE	205	10,02%
NUNCA	178	8,70%
RARAMENTE	678	33,14%
SEM CONDIÇÃO DE AVALIAR	26	1,27%
SEMPRE	153	7,48%
TOTAL:	2046	

Pergunta: "CONSIGO REALIZAR AS ATIVIDADES DO CURSO DENTRO DOS PRAZOS PREVISTOS"

Resposta:	Quantidade:	Percentual:
ALGUMAS VEZES	503	24,58%
FREQUENTE	770	37,63%
NUNCA	14	0,68%
RARAMENTE	79	3,86%
SEM CONDIÇÃO DE AVALIAR	8	0,39%
SEMPRE	672	32,84%
TOTAL:	2046	

Pergunta: REALIZO OUTRO(S) CURSO(S) SIMULTÂNEO(S) A ESTE (PRESENCIAL OU A DISTÂNCIA)?

Resposta:	Quantidade:	Percentual:
ALGUMAS VEZES	452	22,09%
FREQUENTE	264	12,90%
NUNCA	645	31,52%
RARAMENTE	329	16,08%
SEM CONDIÇÃO DE AVALIAR	124	6,06%
SEMPRE	232	11,34%
TOTAL:	2046	

Pergunta: CONSIDERO QUE HÁ ADEQUAÇÃO E QUALIDADE DA ORGANIZAÇÃO DOS CONTEÚDOS NO AVA

Resposta:	Quantidade:	Percentual:
ALGUMAS VEZES	501	24,49%
FREQUENTE	709	34,65%
NUNCA	59	2,88%
RARAMENTE	127	6,21%
SEM CONDIÇÃO DE AVALIAR	149	7,28%
SEMPRE	501	24,49%
TOTAL:	2046	

Pergunta: TENHO FACILIDADE DE ACESSO E QUALIDADE DAS RESPOSTAS NO "SUPORTE ON-LINE"

Resposta:	Quantidade:	Percentual:
ALGUMAS VEZES	552	26,98%
FREQUENTE	513	25,07%
NUNCA	106	5,18%
RARAMENTE	228	11,14%

Pergunta: DURANTE A PANDEMIA, HOUVE CONTÁGIO PELA COVID 19

Resposta:	Quantidade:	Percentual:
NÃO, NINGUÉM FOI CONTAMINADO.	842	41,15%
SIM, ALGUÉM DA FAMÍLIA COM FALECIMENTO.	157	7,67%
SIM, ALGUÉM DA FAMÍLIA, RECUPERADO.	636	31,09%
SIM, EU MESMO(A)	411	20,09%
TOTAL:	2046	

Pergunta: DURANTE A PANDEMIA, COM RELAÇÃO A ATIVIDADE PROFISSIONAL

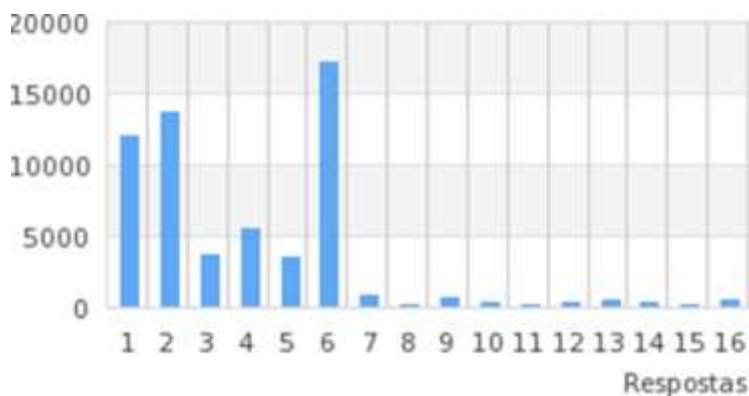
Resposta:	Quantidade:	Percentual:
FUI DISPENSADO DO TRABALHO	207	10,12%
MANTIVE O TRABALHO EM HOME OFFICE	396	19,35%
NÃO TRABALHAVA	517	25,27%
SOU AUTÔNOMO	285	13,93%
TIVE O CONTRATO DE TRABALHO SUSPENSO	154	7,53%
TRABALHO EM SERVIÇO ESSENCIAL	487	23,80%
TOTAL:	2046	

Notas gerais

Gráfico

Legenda

Valor	Resposta
1	ALGUMAS_VEZES
2	FREQUENTE
3	NUNCA
4	RARAMENTE
5	SEM_CONDIÇÃO_DE_AVALIAR
6	SEMPRE
7	NÃO,_NINGUÉM_FOI_CONTAMINADO.
8	SIM,_ALGUÉM_DA_FAMÍLIA_COM_FALECIMENTO.
9	SIM,_ALGUÉM_DA_FAMÍLIA,_RECUPERADO.
10	SIM,_EU_MESMO(A)
11	FUI__DISPENSADO_DO_TRABALHO
12	MANTIVE_O_TRABALHO_EM_HOME_OFFICE
13	NÃO_TRABALHAVA
14	SOU_AUTÔNOMO
15	TIVE_O_CONTRATO_DE_TRABALHO_SUSPENSO
16	TRABALHO_EM_SERVIÇO_ESSENCIAL



Tipo de relatório: Genérico com gráfico no fim

Pergunta: O PROFESSOR DESSA DISCIPLINA APRESENTOU O PLANO DE DISCIPLINA, A EMENTA E ESTILO DE AVALIAÇÕES EXECUTANDO O PLANEJAMENTO PROPOSTO, CUMPRINDO OBJETIVOS DE APRENDIZAGEM

Resposta:	Quantidade:	Percentual:
ALGUMAS VEZES	371	3,79%
FREQUENTE	1250	12,77%
NUNCA	88	0,90%
RARAMENTE	100	1,02%
SEM CONDIÇÕES DE AVALIAR	153	1,56%
SEMPRE	7825	79,95%
TOTAL:	9787	

Pergunta: O PROFESSOR DESSA DISCIPLINA APRESENTA COERÊNCIA ENTRE CONTEÚDO E AVALIAÇÕES, CONSEGUINDO TRANSMITIR CONTEÚDO E UTILIZANDO RECURSOS DIDÁTICOS QUE FACILITAM NA SUA APRENDIZAGEM.

Resposta:	Quantidade:	Percentual:
ALGUMAS VEZES	616	6,29%
FREQUENTE	1542	15,76%
NUNCA	115	1,18%
RARAMENTE	206	2,10%
SEM CONDIÇÕES DE AVALIAR	161	1,65%
SEMPRE	7147	73,03%
TOTAL:	9787	

Pergunta: O PROFESSOR DESSA DISCIPLINA MOTIVA OS ALUNOS E ESTIMULA A PARTICIPAÇÃO USANDO EXEMPLOS RELEVANTES E ATUAIS, ABORDANDO A PRÁTICA PARA O MERCADO

Resposta:	Quantidade:	Percentual:
ALGUMAS VEZES	588	6,01%
FREQUENTE	1592	16,27%
NUNCA	129	1,32%
RARAMENTE	189	1,93%
SEM CONDIÇÕES DE AVALIAR	175	1,79%
SEMPRE	7114	72,69%
TOTAL:	9787	

Pergunta: O PROFESSOR DESSA DISCIPLINA TEM BOM RELACIONAMENTO COM OS ALUNOS, MINISTRANDO AULA COM ÉTICA E RESPEITO

Resposta:	Quantidade:	Percentual:
ALGUMAS VEZES	331	3,38%
FREQUENTE	1182	12,08%
NUNCA	90	0,92%
RARAMENTE	97	0,99%
SEM CONDIÇÕES DE AVALIAR	217	2,22%
SEMPRE	7870	80,41%
TOTAL:	9787	

Pergunta: O PROFESSOR DESSA DISCIPLINA MINISTRA AULAS E APLICA AVALIAÇÕES ESTILO ENADE

Resposta:	Quantidade:	Percentual:
ALGUMAS VEZES	466	4,76%
FREQUENTE	1539	15,72%
NUNCA	130	1,33%
RARAMENTE	138	1,41%

Resposta:	Quantidade:	Percentual:
SEM CONDIÇÕES DE AVALIAR	295	3,01%
SEMPRE	7219	73,76%
TOTAL:	9787	

Pergunta: O PROFESSOR DESSA DISCIPLINA INCENTIVA VISITAS À BIBLIOTECA (FÍSICA E VIRTUAL), PROPONDO LEITURA ATRAVÉS DE TEXTOS, ENUNCIADOS DE QUESTÕES, ARTIGOS E LIVROS

Resposta:	Quantidade:	Percentual:
ALGUMAS VEZES	874	8,96%
FREQUENTE	1892	19,39%
NUNCA	183	1,88%
RARAMENTE	271	2,78%
SEM CONDIÇÕES DE AVALIAR	224	2,30%
SEMPRE	6315	64,71%
TOTAL:	9759	

Pergunta: TIVE APOIO DO PROFESSOR/TUTOR DESSA DISCIPLINA .

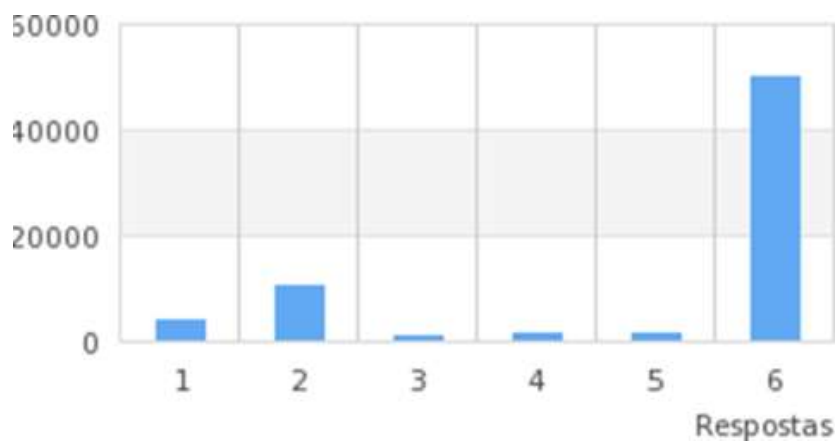
Resposta:	Quantidade:	Percentual:
ALGUMAS VEZES	737	7,55%
FREQUENTE	1443	14,79%
NUNCA	296	3,03%
RARAMENTE	372	3,81%
SEM CONDIÇÕES DE AVALIAR	406	4,16%
SEMPRE	6505	66,66%
TOTAL:	9759	

Notas gerais

Gráfico

Legenda

Valor	Resposta
1	ALGUMAS_VEZES
2	FREQUENTE
3	NUNCA
4	RARAMENTE
5	SEM_CONDIÇÕES_DE_AVALIAR
6	SEMPRE



Tipo de relatório: Genérico com gráfico no fim

Pergunta: OS EDITAIS DE PESQUISA (BOLSA DE PESQUISA/INICIAÇÃO CIENTÍFICO-TECNOLÓGICA; GRUPOS DE PESQUISA) SÃO DIVULGADOS E TEM CRITÉRIOS TRANSPARENTES.

Resposta:	Quantidade:	Percentual:
ALGUMAS VEZES	38	11,55%
FREQUENTE	105	31,91%
NUNCA	10	3,04%
RARAMENTE	21	6,38%
SEM CONDIÇÕES DE AVALIAR	37	11,25%
SEMPRE	118	35,87%
TOTAL:	329	

Pergunta: OS PROGRAMAS DE INCENTIVO A PUBLICAÇÕES CIENTÍFICAS, DIDÁTICO-PEDAGÓGICAS, TECNOLÓGICAS, ARTÍSTICAS E CULTURAIS E APOIO A PROJETOS, ATIVIDADES E AÇÕES DE EXTENSÃO E ESTÃO EM CONFORMIDADE COM AS POLÍTICAS ESTABELECIDAS

Resposta:	Quantidade:	Percentual:
ALGUMAS VEZES	66	20,06%
FREQUENTE	103	31,31%
NUNCA	9	2,74%
RARAMENTE	29	8,81%
SEM CONDIÇÕES DE AVALIAR	40	12,16%
SEMPRE	82	24,92%
TOTAL:	329	

Pergunta: PERCEBO QUE OS SERVIÇOS DE INTERNET E MÍDIAS ELETRÔNICAS ESTÃO FUNCIONANDO ADEQUADAMENTE ASSIM COMO HÁ FACILIDADE NO ACESSO AO PORTAL/SISTEMA DE COMUNICAÇÃO DA IES.

Resposta:	Quantidade:	Percentual:
ALGUMAS VEZES	31	9,42%
FREQUENTE	159	48,33%
NUNCA	0	0,00%
RARAMENTE	4	1,22%
SEM CONDIÇÕES DE AVALIAR	2	0,61%
SEMPRE	133	40,43%
TOTAL:	329	

Pergunta: NA OUVIDORIA, O REGISTRO, O ENCAMINHAMENTO, O SIGILO E O RETORNO DAS DEMANDAS DOS SERVIÇOS UTILIZADOS SÃO SATISFATÓRIOS.

Resposta:	Quantidade:	Percentual:
ALGUMAS VEZES	12	3,65%
FREQUENTE	80	24,32%
NUNCA	2	0,61%
RARAMENTE	4	1,22%
SEM CONDIÇÕES DE AVALIAR	74	22,49%
SEMPRE	157	47,72%
TOTAL:	329	

Pergunta: NO NÚCLEO PSICOPEDAGÓGICO, O ENCAMINHAMENTO, O SIGILO E O RETORNO DAS DEMANDAS DOS SERVIÇOS UTILIZADOS SÃO SATISFATÓRIOS.

Resposta:	Quantidade:	Percentual:
ALGUMAS VEZES	9	2,74%
FREQUENTE	85	25,84%

Resposta:	Quantidade:	Percentual:
NUNCA	3	0,91%
RARAMENTE	3	0,91%
SEM CONDIÇÕES DE AVALIAR	81	24,62%
SEMPRE	148	44,98%
TOTAL:	329	

Pergunta: PERCEBO QUE A IMAGEM DA FACULDADE ESTÁ FORTALECIDA NA SOCIEDADE LOCAL

Resposta:	Quantidade:	Percentual:
ALGUMAS VEZES	73	22,19%
FREQUENTE	110	33,43%
NUNCA	9	2,74%
RARAMENTE	27	8,21%
SEM CONDIÇÕES DE AVALIAR	14	4,26%
SEMPRE	96	29,18%
TOTAL:	329	

Pergunta: A(S) CARGA(S) HORÁRIA(S) E AS EMENTAS DA(S) DISCIPLINA(S) QUE MINISTRA ESTÃO ADEQUADAS E CONTRIBUEM COM O PERFIL PROFISSIONAL DO EGRESSO DEFINIDO NO PPC.

Resposta:	Quantidade:	Percentual:
ALGUMAS VEZES	37	11,25%
FREQUENTE	104	31,61%
NUNCA	1	0,30%
RARAMENTE	4	1,22%
SEM CONDIÇÕES DE AVALIAR	3	0,91%
SEMPRE	180	54,71%
TOTAL:	329	

Pergunta: A PLATAFORMA ADOTADA PARA AS AULAS REMOTAS É ADEQUADA ÀS AULAS E À QUANTIDADE DE ALUNOS.

Resposta:	Quantidade:	Percentual:
ALGUMAS VEZES	35	10,64%
FREQUENTE	121	36,78%
NUNCA	1	0,30%
RARAMENTE	4	1,22%
SEM CONDIÇÕES DE AVALIAR	3	0,91%
SEMPRE	165	50,15%
TOTAL:	329	

Pergunta: O ATENDIMENTO DO SETOR DE RECURSOS HUMANOS É SATISFATÓRIO PARA A RESOLUTIVIDADE DAS DEMANDAS GERADAS.

Resposta:	Quantidade:	Percentual:
ALGUMAS VEZES	27	8,21%
FREQUENTE	128	38,91%
NUNCA	9	2,74%
RARAMENTE	7	2,13%
SEM CONDIÇÕES DE AVALIAR	16	4,86%
SEMPRE	142	43,16%
TOTAL:	329	

Pergunta: A COMUNICAÇÃO INTERNA DAS INFORMAÇÕES DE INTERESSE DA COMUNIDADE ACADÊMICA É ADEQUADA

Resposta:	Quantidade:	Percentual:
ALGUMAS VEZES	44	13,37%
FREQUENTE	134	40,73%
NUNCA	4	1,22%
RARAMENTE	10	3,04%
SEM CONDIÇÕES DE AVALIAR	6	1,82%
SEMPRE	131	39,82%
TOTAL:	329	

Pergunta: O SITE E REDES SOCIAIS SÃO ATUALIZADOS E POSSUEM INFORMAÇÕES DE INTERESSE DOS DOCENTES

Resposta:	Quantidade:	Percentual:
ALGUMAS VEZES	46	13,98%
FREQUENTE	124	37,69%
NUNCA	3	0,91%
RARAMENTE	23	6,99%
SEM CONDIÇÕES DE AVALIAR	16	4,86%
SEMPRE	117	35,56%
TOTAL:	329	

Pergunta: O ACESSO E FUNCIONALIDADE DO NAP ONLINE SÃO ADEQUADOS ÀS NECESSIDADES ACADÊMICAS.

Resposta:	Quantidade:	Percentual:
ALGUMAS VEZES	8	2,43%
FREQUENTE	91	27,66%
NUNCA	1	0,30%
RARAMENTE	3	0,91%
SEM CONDIÇÕES DE AVALIAR	11	3,34%
SEMPRE	215	65,35%
TOTAL:	329	

Pergunta: A DIRETORIA GERAL É ACESSÍVEL E DEMONSTRA RESOLUTIVIDADE DAS DEMANDAS APRESENTADAS

Resposta:	Quantidade:	Percentual:
ALGUMAS VEZES	25	7,60%
FREQUENTE	104	31,61%
NUNCA	1	0,30%
RARAMENTE	16	4,86%
SEM CONDIÇÕES DE AVALIAR	40	12,16%
SEMPRE	143	43,47%
TOTAL:	329	

Pergunta: A COORDENAÇÃO DO CURSO É ACESSÍVEL E DEMONSTRA RESOLUTIVIDADE DAS DEMANDAS APRESENTADAS

Resposta:	Quantidade:	Percentual:
ALGUMAS VEZES	8	2,43%
FREQUENTE	40	12,16%
NUNCA	0	0,00%
RARAMENTE	3	0,91%
SEM CONDIÇÕES DE AVALIAR	7	2,13%
SEMPRE	271	82,37%
TOTAL:	329	

Pergunta: SÃO APRESENTADOS OS DOCUMENTOS INSTITUCIONAIS (MANUAL DO PROFESSOR, REGIMENTO E PLANO DE CARGOS E CARREIRAS).

Resposta:	Quantidade:	Percentual:
ALGUMAS VEZES	40	12,16%
FREQUENTE	109	33,13%
NUNCA	19	5,78%
RARAMENTE	17	5,17%
SEM CONDIÇÕES DE AVALIAR	17	5,17%
SEMPRE	127	38,60%
TOTAL:	329	

Pergunta: A COMISSÃO PRÓPRIA DE AVALIAÇÃO (CPA) DIVULGA OS RESULTADOS DA AUTOAVALIAÇÃO INSTITUCIONAL.

Resposta:	Quantidade:	Percentual:
ALGUMAS VEZES	22	6,69%
FREQUENTE	77	23,40%
NUNCA	4	1,22%

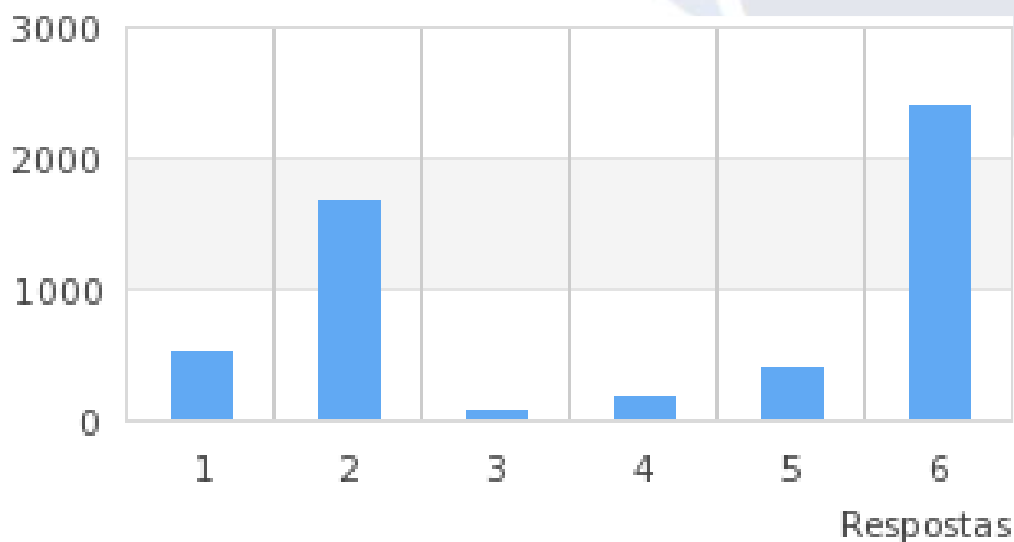
Resposta:
 RARAMENTE
 SEM CONDIÇÕES DE AVALIAR
 SEMPRE
 TOTAL:

Quantidade:	Percentual:
4	1,22%
37	11,25%
185	56,23%
329	

Notas gerais

Gráfico

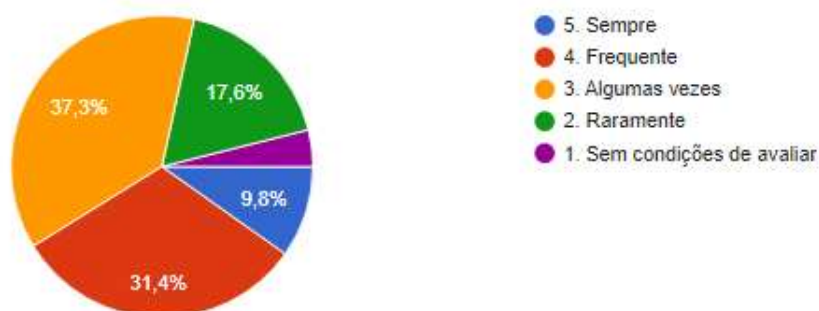
Valor	Resposta
1	ALGUMAS_VEZES
2	FREQUENTE
3	NUNCA
4	RARAMENTE
5	SEM_CONDIÇÕES_DE_AVALIAR
6	SEMPRE



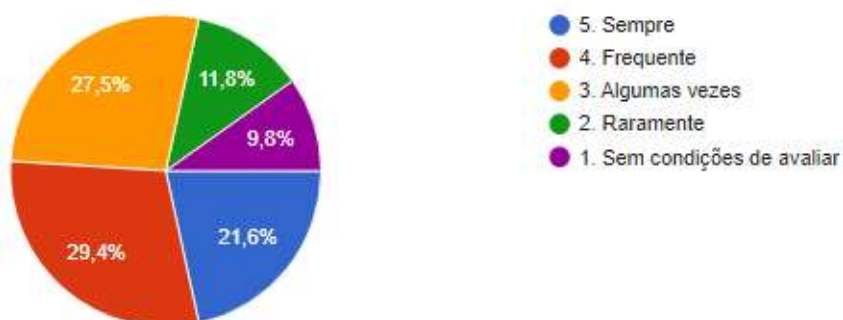
CPA COLABORADORES - FATENE 2021

EIXO 1: Planejamento e Avaliação Institucional

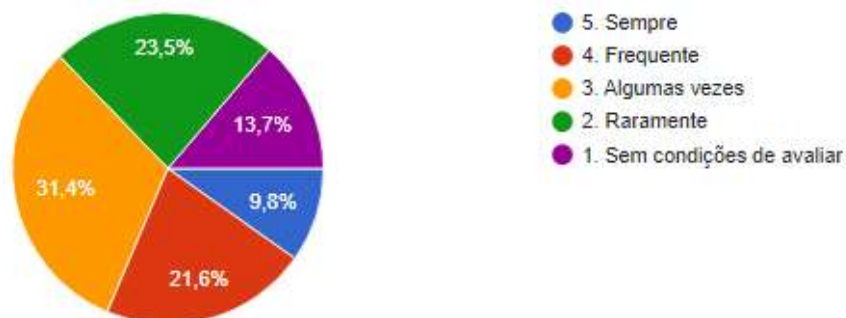
1. O planejamento da FATENE proporciona melhoria institucional.
51 respostas



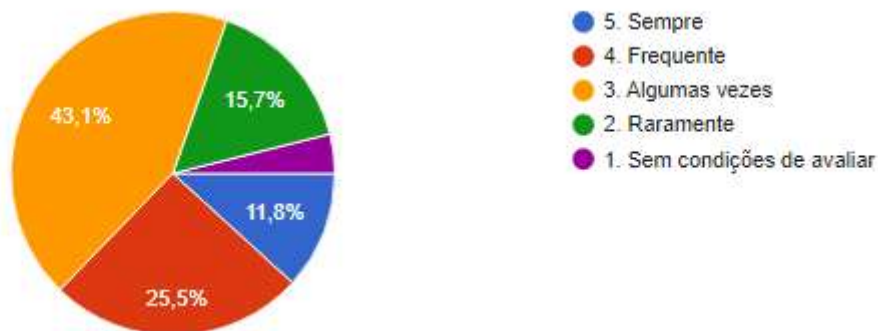
2. O processo de avaliação é levado em consideração no planejamento da instituição.



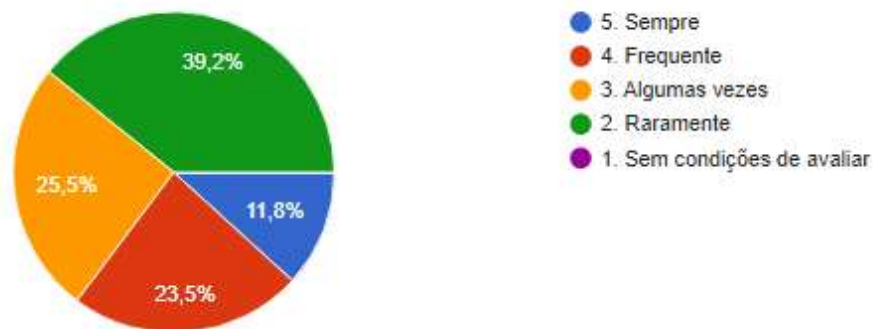
3. Os resultados das avaliações feitas na FATENE são discutidas e divulgadas.



4. As ações de melhorias realizadas pela FATENE atendem as necessidades da instituição.

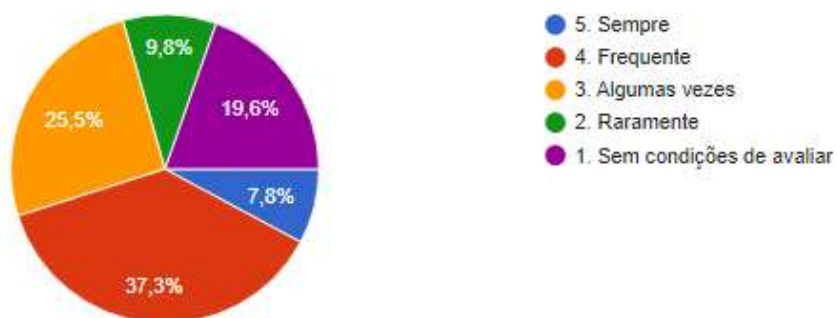


5. A FATENE investe em melhorias para o meu setor.



EIXO 2: Desenvolvimento Institucional

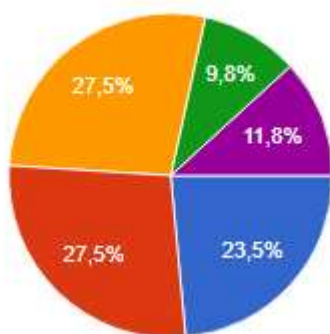
1. Conheço o Plano de Desenvolvimento Institucional - PDI da instituição e considero que está coerente com a atuação cotidiana da instituição.





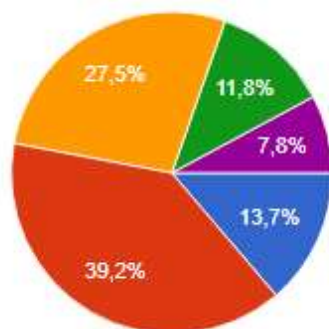
FATENE

2. Conheço a missão da FATENE e percebo que está de acordo com o seu cumprimento.



- 5. Sempre
- 4. Frequente
- 3. Algumas vezes
- 2. Raramente
- 1. Sem condições de avaliar

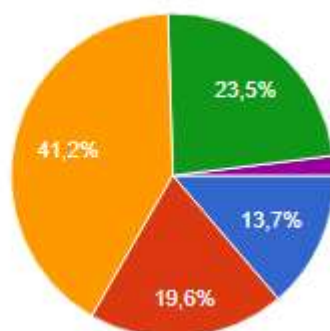
3. Considero que a FATENE colabora para o desenvolvimento da comunidade do entorno, possuindo assim, uma imagem fortalecida localmente.



- 5. Sempre
- 4. Frequente
- 3. Algumas vezes
- 2. Raramente
- 1. Sem condições de avaliar

EIXO 3: Política Acadêmica

1. Percebo que a comunicação e divulgação internas são adequadas.

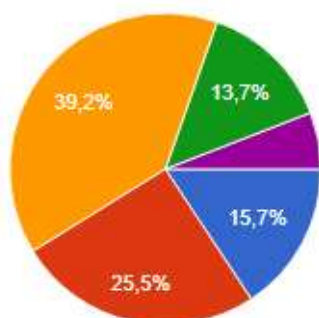


- 5. Sempre
- 4. Frequente
- 3. Algumas vezes
- 2. Raramente
- 1. Sem condições de avaliar



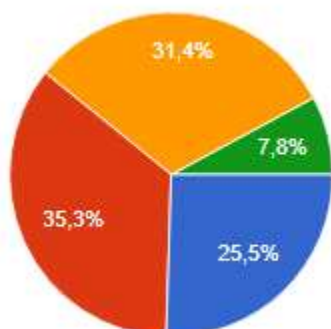
FATENE

2. A comunidade do entorno tem conhecimento das atividades desenvolvidas pela FATENE.



- 5. Sempre
- 4. Frequente
- 3. Algumas vezes
- 2. Raramente
- 1. Sem condições de avaliar

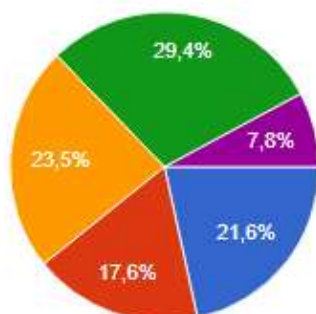
3. Os serviços eletrônicos, via internet, estão funcionando adequadamente



- 5. Sempre
- 4. Frequente
- 3. Algumas vezes
- 2. Raramente
- 1. Sem condições de avaliar

EIXO 4: Política de Gestão

1. São ofertadas oportunidades para o meu crescimento e desenvolvimento profissional.

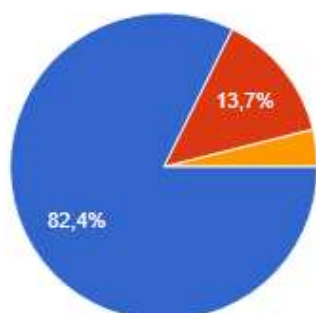


- 5. Sempre
- 4. Frequente
- 3. Algumas vezes
- 2. Raramente
- 1. Sem condições de avaliar

2. Tenho bom relacionamento com meu coordenador de setor.

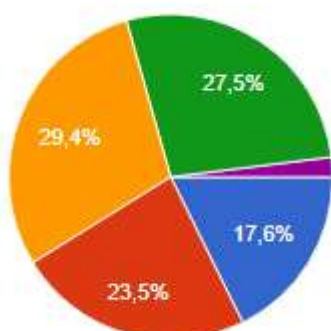


FATENE



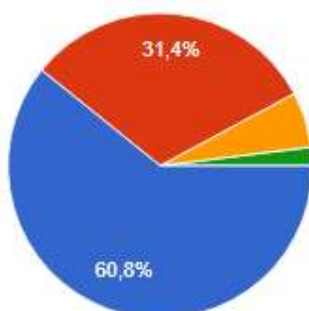
- 5. Sempre
- 4. Frequente
- 3. Algumas vezes
- 2. Raramente
- 1. Sem condições de avaliar

3. Considero que o grau de satisfação pessoal e profissional dos colaboradores é satisfatório.



- 5. Sempre
- 4. Frequente
- 3. Algumas vezes
- 2. Raramente
- 1. Sem condições de avaliar

4. Considero que os colaboradores desempenham suas atividades com responsabilidade.

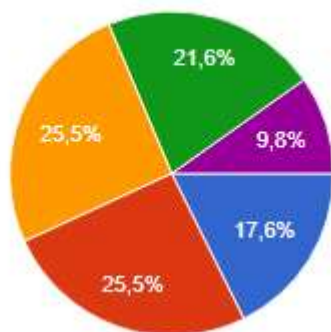


- 5. Sempre
- 4. Frequente
- 3. Algumas vezes
- 2. Raramente
- 1. Sem condições de avaliar

5. A política de pessoal e os programas de qualificação profissional da instituição estão adequados.

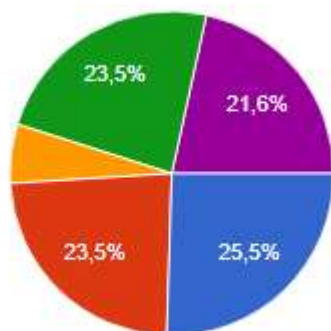


FATENE



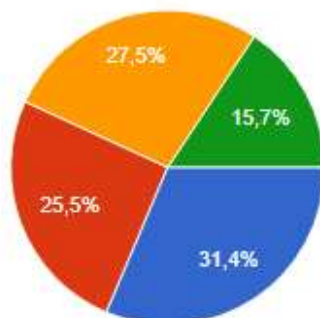
- 5. Sempre
- 4. Frequente
- 3. Algumas vezes
- 2. Raramente
- 1. Sem condições de avaliar

6. Os programas de bolsas e descontos para colaboradores funcionam adequadamente.



- 5. Sempre
- 4. Frequente
- 3. Algumas vezes
- 2. Raramente
- 1. Sem condições de avaliar

7. Considero que a atuação dos gestores corresponde às minhas expectativas tendo disponibilidade e cordialidade em atender as minhas necessidades.



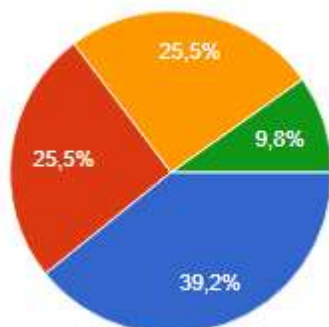
- 5. Sempre
- 4. Frequente
- 3. Algumas vezes
- 2. Raramente
- 1. Sem condições de avaliar

EIXO 5: Dimensão 7 – Infraestrutura



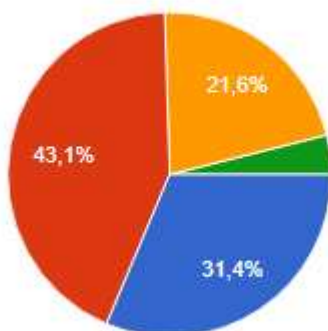
FATENE

1. Meu local de trabalho apresenta boa estrutura física (iluminação, climatização, etc.)



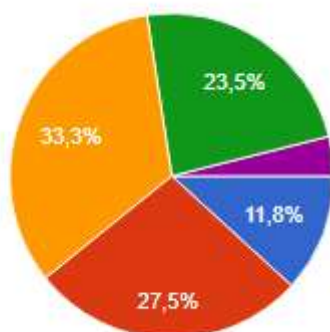
- 5. Sempre
- 4. Frequente
- 3. Algumas vezes
- 2. Raramente
- 1. Sem condições de avaliar

2. Meu local de trabalho apresenta os equipamentos necessários para o desenvolvimento das minhas atividades.



- 5. Sempre
- 4. Frequente
- 3. Algumas vezes
- 2. Raramente
- 1. Sem condições de avaliar

3. A FATENE proporciona treinamentos, capacitação e educação continuada



- 5. Sempre
- 4. Frequente
- 3. Algumas vezes
- 2. Raramente
- 1. Sem condições de avaliar